



Semmelweis Egyetem

A Semmelweis Egyetem hallgatóinak és közalkalmazottainak lapja

A betegség nem vár!

Egyetemünkön
is felvonták
a tiltakozás zöld zászlaját





Húszmillió adomány
az MVM-től
gyermekklinikáknak





Lovas szakirány
tanévnyitó a Sós-kúti
Lovassport Clubban





ORVOSKÉPZÉS a GRADUÁLIS ÉS POSZTGRADUÁLIS KÉPZÉS folyóirata



2009
eddig megjelent számai

www.semmelweiskido.hu



ORVOSKÉPZÉS szerkesztőség

Tel.: 215-1401

orvoskepzes@semmelweiskido.hu

Semmelweis Egyetem

Az Orvosegyetem és a TF-Fórum újságok jogutódja

A Semmelweis Egyetem
Általános Orvostudományi,
Egészségtudományi, Fogorvostudományi,
Gyógyszerésztudományi, Testnevelési
és Sporttudományi Kara hallgatóinak
és közalkalmazottainak lapja

Megjelenik háromhetente

Felelős kiadó: az egyetem rektora:
dr. **Tulassay Tivadar**

A szerkesztőbizottság elnöke:

dr. **Sótonyi Péter** rector emeritus
(sotpet@igaz.sote.hu)

A szerkesztőbizottság tiszteletbeli elnöke:

dr. **Donáth Tibor** professor emeritus
(donath@ana.sote.hu)

Felelős szerkesztő:

Tolnai Kata

(tolnaikata@gmail.com),
Telefon: 06-20-825-9747

Szerkesztőség: 1085 Bp., Röck Szilárd u. 13.
Tel./fax: 267-6166 (üzenetrögzítővel)

E-mail: ujzag@bkt.sote.hu

Olvasószerkesztő:

dr. **Szelid Veronika**

A szerkesztőbizottság tagjai:

dr. **Bubenyák Máté** (GYTK)

(bmate@gyok.sote.hu)

Csetneki Júlianna egyetemi főnövér

(csetneki@kkt.sote.hu)

dr. **Gombocz János** (TF)

(gombocz@mail.hupe.hu)

dr. **Hermann Péter** (FOK)

(hermann@pannongsm.hu)

dr. **Jákó Kinga** (SMIF)

(jako@rekhiv.sote.hu)

dr. **Kardon Tamás** (KHT)

(kardon@puskin.sote.hu)

dr. **Karlinger Kinga** (ÁOK)

(karlking@radi.sote.hu)

dr. **Kormos Andrea** (GFI)

(kormos.andrea@lotus.rekhiv.sote.hu)

Kún Éva (MKI)

(kuneva@rekhiv.sote.hu)

dr. **Langer Róbert** (ÁOK)

(roblanger@hotmail.com)

Márton Emőke (DI)

(marton@phd.sote.hu)

Nardai Péter Pál (EHÖK)

(pnardai@gmail.com)

dr. **Polgár Veronika** (ETK)

(polgarv@se-etk.hu)

Szabó Ildikó (EHÖK)

(okidli@gmail.com)

dr. **Szabóné Balogh Clarissza**

(claris@freemail.hu)

dr. **Voszka István** (ÁOK)

(voszka@puskin.sote.hu)

Az újságot kiadja a **Semmelweis Kiadó**

www.semmelweiskiado.hu

dr. **Táncos László**

Tördelőszerkesztő: **Békésy János**

Terjesztés, hirdetésfelvétel:

Kovács Veronika

(kovver@net.sote.hu)



Nyomta: Avaloni Kft.

ISSN 1586-6904

Címlapon fent: Zöld zászlókkal és zöld szalagok tüzésével tiltakozik a szakma az egészségügy anyagi ellehetetlenülése miatt, cikk az 5-6 oldalon, fotó: **D. Kiss Balázs**

Címlapon közepén: 10-10 milliós adományt kapott az egyetem két gyermekklínikája az MVM Zrt.-től, cikk a 17. oldalon, fotó: **D. Kiss Balázs**

Címlapon lent: Lovaskultúra oktató felsőfokú szak tanévnyitója, cikk a 11. oldalon, fotó: **Tolnai Kata**

Lobogó zöld zászlókkal

5 – 6. oldal

Egyetemünk is egyik kezdeményezője – az Egyetemi Klinikák Szövetségének tagjaként – a szakmai szervezetekkel közös tiltakozó akciónak. Az ezt jelképező zöld zászlót szeptember 24-én délelőtt az egyetemi vezetés, a klinikaigazgatók és a sajtó képviselőinek jelenlétében húzták fel a Belső Klinikai Tömb kertjében. A részletekről **Stubnya Gusztáv** főigazgató beszélt lapunknak és olvashatják a tiltakozó nyilatkozatokat is.

Több pénz kell az egészségügy és az egyetem kasszájába

7-8. oldal

A betegség nem tud várni, válságban is gyógyítani kell – mostanában sokat hallani ezt a mondatot **Ivány Vilmos** gazdasági-műszaki főigazgatótól, aki lapunknak adott helyzetértékelésében elmondta: a negyedik negyedévben az év első kilenc hónapjához képest havi 386 millió forint OEP-bevételkiesés várható. Emiatt kényszerült restriktív intézkedések elfogadására szeptember 24-én a Szenátus.

Küzdelem a szakdolgozók megtartásáért

9. oldal

„Ritkán adnak ápolóknak vagy szülésznőknek állami kintüntetést. Én sem számítottam ekkora megtiszteltetésre, hisz kaptam már miniszteri, szakmai és munkahelyi elismeréseket. Azt gondolom, hogy ezúttal nem csupán engem tüntettek ki, hanem főnövér és ápoló társaimat, a körülöttem dolgozó kollégákat is, csak ez a rangos érem véletlenül hozzám ért el.” – vallja **Csetneki Julianna**, egyetemünk ápolási igazgatója, aki március 15-e alkalmából a Magyar Köztársaság Ezüst Érdemkereszt kintüntetésben részesült.

Klinikai szimulációs labor az ETK-n

10. oldal

Sol omnibus lucet – szól az Egészségtudományi Kar mottója, vagyis a Nap mindenkinek süt, még annak az életnagyságú szimulátor babának is, aki szeptember 16-a óta aktívan gyógyul a korszerűen felszerelt laboratóriumban, közben tanítva nemcsak a kar, hanem az egyetem összes gyógyítással foglalkozó karának hallgatóit.

Egyetemi lovasok

11. oldal

Ők lesznek azok, akik állják a sarat, vagyis a lovak és a lovasok – mondta beszédében **Dobozy László**, arra utalva, hogy a nagy sárban az autók elakadnak, de a lovak nem. Mindez a Testnevelési és Sporttudományi Kar lovaskultúra oktató felsőfokú szakirányú továbbképzési szak Sósúti Lovas Sportklubban tartott tanévnyitói ünnepségén hangzott el szeptember 27-én délután.

Kutató bőrgyógyászok Budapesten

13. oldal

A Magyar Dermatológiai Társulat és a Semmelweis Egyetem Bőr-Nemikórtani és Bőronkológiai Klinikája volt a házigazdája a szeptember 9. és 12. között rendezett Európai Kutató Bőrgyógyász Társaság (European Society for Dermatological Research) 39. éves konferenciájának.

Élménynap adományokkal

17. oldal

Legkevesebb nyolcszáz gyermeknek volt legszebb napja szeptember 24-e, s e rendezvény keretében nagy összegű adományait átadta az egyetem két gyermekklínikájának az MVM Zrt.

18th International Semmelweis Symposium

19. oldal

„New trends, innovations and technology in urology” 19th – 21st November - Programme

Introducing ESN Semmelweis

21. oldal

No doubt many will have come across the enigmatic expression “ESN Semmelweis” via the Neptun system, but let’s see what lies behind the abbreviation!

Hírek, események – röviden

23-25. oldal

Egyetemi megemlékezés

Az 1956-os forradalom 53. évfordulójára október 22-én tartandó két ünnepi eseményen emlékezünk:

14 órától a Belső Telep udvarán álló emlékkőnél

15 órától pedig a NET előtt álló Tóth Ilona szobornál lesz koszorúzás.



Magyar Alumni Találkozó

A Semmelweis Egyetem hagyományossá váló, soron következő Magyar Alumni Találkozója november 28-án (szombaton) 11 órai kezdettel az EOK épületben (IX. ker., Tűzoltó u. 37-47.) kerül megrendezésre.

Jelentkezés és további információ:

www.se-alumni.hu T: 20/663-2266

Sehr geehrte Dozenten, Studenten, Freunde aus Deutschland, meine Damen und Herren!

Im Namen der Medizinischen Fakultät der Semmelweis Universität Budapest begrüße ich die Mitarbeiter und Studenten der Asklepios Kliniken. Im vorigen Jahr hat der medizinische Unterricht in unserem Zwillinginstitut Asklepios Campus Hamburg begonnen, und die Zusammenarbeit zwischen Budapest und Hamburg wird immer intensiver und erfolgreicher. An der Semmelweis Universität, der größten ungarischen Universität im Gesundheitswesen, studieren derzeit mehr als 11.000 Studenten an fünf verschiedenen Fakultäten (Medizin, Zahnmedizin, Pharmazie, Sportwissenschaften und Gesundheitswesen). Mehr als 1500 Studenten kommen aus dem Ausland.

Die Medizinische Fakultät, gegründet im Jahre 1769, ist die traditionsreichste Fakultät der Universität. In diesem Jahr feiern wir unseren 240-ten Geburtstag. 1983



■ **Jörg Weidenhammer, Tivadar Tulassay und István Karádi bei der Semestereröffnungsfeier in Hamburg. 81 Studenten immatrikulierten sich zu diesem Studiengang vor dem Semesterbeginn in Deutschland**



■ **Stubnya Gusztáv, Christoph Mahnke és Jai-Wun Park**

wurde der deutschsprachige Studiengang Medizin eröffnet – als erster fremdsprachiger Studiengang; 1989 erhielten die ersten 30 Studenten aus der Bundesrepublik Deutschland ihr medizinisches Diplom

in Budapest. In den vergangenen 25 Jahren haben mehr als 4000 deutsche Studenten am Unterricht teilgenommen. 1989 hat die Medizinische Fakultät zudem einen englischsprachigen Studiengang eröffnet. Damit ist die Semmelweis Universität die einzige europäische Universität, die eine medizinische Ausbildung parallel in drei Sprachen anbietet. Mittlerweile studieren die Studenten bis zum Ende ihres Studiums an über 50 Lehrstühlen, darunter 21 Kliniken. Mit der Eröffnung des Asklepios Campus

Hamburg – in Kooperation mit der Asklepios Medical School – beginnt ein neues Kapitel in der Geschichte der Medizinischen Fakultät der Semmelweis Universität. Der Amsterdamer Vertrag von 1997, der die Weiterentwicklung der Europäischen Union eröffnete, hat nach dem im Jahre 2004 erfolgten Beitritt der Republik Ungarn den Weg zur Gründung einer zweiten Niederlassung der Semmelweis Universität in Hamburg geebnet.

Liebe Freunde! Danke für die ausgezeichnete Gastfreundlichkeit, und ich wünsche eine erfolgreiche Zusammenarbeit in der Ausbildung hoch qualifizierter Ärzten.

Dr. István Karádi

Diese Ansprache wurde in Hamburg an der Asklepios Medical School bei der Semestereröffnungsfeier der Semmelweis Universität (am 15. September 2009) gehalten.

Magyar bronzérem Tajvanban

A XXI. Nyári Tajpeji Siketolimpiai Játékok szeptember 5-15-e között megtartott versenyein a női cselgáncsozók közül az 57-63 kg közötti súlycsoportban **Godó Kitti**, TF-es friss diplomás bronzérmet szerzett. A Magyar Testnevelési Egyetem Sportegyesülete (TFSE) sportolójának sikere Magyarország és egyetemünk, ezen belül a TF Kar közös büszkesége.

Ezúton köszönet illeti dr. **Molnár Sándor** ügyvezető elnököt, aki lehetővé tette Godó Kitti számára a TFSE keretei között történő zavartalan felkészülést, dr. **Németh Endre** tanár urat, és **Horváth Tamás** tanársegédet, akik a technikai felkészítésben és az edzőpartnerek szervezésében segítettek a munkát; valamint dr. **Barna Tibor** tanszékvezetőt, bátorító szavaiért. Nagyon sokat segített dr. **Petrekánits Máté** a precíz állapotfelmérésekben, aktuális tanácsokban. Külön köszönet illeti még **Pálinkás József** urat a zavartalan kollégiumi elhelyezés biztosításáért. Godó Kitti mentális felkészítésében hatékonyan közreműködtek a TF Pszichológia Tanszékének oktatói és sportpszichológus hallgatói. **Mocsai Lajos** docens támogatta Kittit abban, hogy az olimpiára való felkészülése mellett is folytatni tudja tanulmányait – számolt be a részletekről **Horváth Balázs** egyetemi fogyatékosügyi koordinátor.



I.M.

■ **Godó Kitti**

Lobogó zöld zászlókkal

Egyetemünk is egyik kezdeményezője – az Egyetemi Klinikák Szövetségének tagjaként – a szakmai szervezetekkel közös tiltakozó akciónak. Az ezt jelképező zöld zászlót szeptember 24-én délelőtt 9 órakor az egyetemi vezetőség, a klinikaigazgatók és a sajtó jelenlétében húzták fel a Belső Klinikai Tömb kertjében.

Nem sokkal ez után a klinikákon is lobogni kezdtek a kórházi színt idéző zöld zászlók, felkerült a dolgozók köpenyére a szalag is, egyúttal elkezdődött a betegek tájékoztatása az egészségügyben kialakult helyzetről. Példaértékű összefogás tapasztalható az egészségügyi szolgáltatók részéről – mondja dr. **Stubnya Gusztáv** főigazgató, aki rendszeresen részt vesz a szolgáltatók

lyet a kormányzat az utóbbi időben kivont az egészségügyből, hanem annak csak önmérséklettel megállapított töredék része. Ennek elérésére a résztvevők cselekvési programot fogalmaztak meg, melynek első lépéseként a zöld zászlós-szalagos tiltakozás megvalósult lapzártánkig. A történések menete a további egyeztetéseken, s az egészségügyi kormányzat döntésén



■ Az egyetem udvarán felvonták a tiltakozás zöld zászlaját szeptember 24-én délelőtt



■ Feltűzték a zöld szalagokat is

és a minisztérium képviselői között folyó egyeztetéseken. Mint mondja, azt tapasztalják, hogy a szolgáltatók egységes fellépését a miniszter szeretné megbontani, de ez a szándéka sikertelen, és a jelen helyzetben úgy látszik, az is marad. Miközben a két oldal, a kormányzat és a szolgáltatók álláspontja nem közeledik egymáshoz.

Kezdet

A tiltakozást a Magyar Kórházszövetség, benne a Semmelweis Egyetem és más szakmai szervezetek szeptember 16-án közzétett állásfoglalása indította el, mely kinyilvánította, hogy az Egészségügyi Minisztérium által megküldött finanszírozási rendlettervezet „elfogadhatatlan, jogszerűtlen és végrehajthatatlan”. Ezért szükségesnek tartják a 13,5 milliárd forintos zárolás azonnali feloldását és további 12 milliárd forintnyi többlettámogatás megadását, ami még így sem az az összeg, ame-

műlik. Ha a szolgáltatók számára ezek nem hoznak eredményt, akkor az ismert forgatókönyv szerint egységesen fognak eljárni a szolgáltatók.

Tervezett forgatókönyv

Ha a tárca az október 14-i egyeztetésen továbbra is ragaszkodik az eddigi elképzeléséhez, akkor az egészségügyi szolgáltatók bejelentik, hogy ilyen finanszírozási feltételek mellett nem tudják a betegellátásban biztosítani még a jelenlegi szakmai minimumfeltételeket sem. Nem indítják meg az új minimumfeltételeknek megfelelő engedélyeztetési eljárást és nem írják alá az új finanszírozási szerződést. Ha ezután sem történik kedvező fordulat, akkor az egészségügyi intézményvezetők – egyetemünkön a klinikaigazgatók – önkéntes éhségsztrájkot kezdenek, amire eddig az országban 40 igazgató ajánlott, de számuk bizonyosan emelkedni fog. Az

éhségsztrájk eredménytelensége esetén az intézmények a finanszírozás szűkösségének megfelelően korlátozzák egészségügyi szolgáltatásaikat, csak a sürgősségi eseteket látják el. Erre az esetre a szakmák protokollokat dolgoznak ki, amelyben rögzítik, hogy mely esetek tartoznak a sürgősségi ellátási körbe – mondja a főigazgató. Közben az intézmények nem működnek együtt az Egészségbiztosítási Felügyelettel, az esetlegesen kiszabott bírságokat nem fizetik be, és pénzügyi lehetőségeik függvényében csökkentik a szállítói számlák kifizetését is. Teszik mindezt – ahogy állásfoglalásukban kinyilvánították, ahogy Stubnya Gusztáv is megerősíti – a biztonságos betegellátásért, a munkahelyek és az egészségipar stabilitásának megőrzéséért. Ezzel egy időben nagyon fontos, hogy az egészségügyi személyzet a betegekkel való találkozás alkalmával tájékoztassa őket a kialakult helyzetről, hogy ne az orvosokat és az egészségügyi személyzetet okolják a kialakult helyzetről.

Az egészségügyi szolgáltatók elszántak. E sorok megszületésekor, október első napjaiban a végkifejlet még nem ismert, csupán csak reménykedhetünk abban, hogy lapunk megjelenésének idején már megnyugtatóan alakulnak a fejlemények. Tapasztalható, hogy a sajtó tényszerűen tárja a nyilvánosság elé a helyzetet, tehát nem törekszik az embereket az egészségügyi-ekkel szembe fordítani.

Tolnai-Tóth
Fotó: D. Kiss Balázs

A Magyar Kórházzövetség, az Egyetemi Klinikák Szövetsége, a Stratégiai Szövetség, a Magyar Kórházakért Egyesület, az Egészségügyi Gazdasági Vezetők Egyesülete és a Medicina 2000 Járóbeteg Szakellátás Szövetsége közös állásfoglalása (Budapest, 2009. szeptember 16.)

I. Az Egészségügyi Minisztérium által megküldött finanszírozási rendlettervezetet elfogadhatatlannak, jogszerűtlennek és végrehajthatatlannak tartjuk.

II. Szükségesnek tartjuk:

- a 13,5 milliárd forintos zárolás azonnali feloldását, és további 12 milliárd forintnyi többletjuttatás biztosítását,
- a finanszírozási kormányrendelet szolgáltatóknak is elfogadható módosítását.

III.

1. A mai sajtótájékoztatóval megkezdjük a lakosság tájékoztatását az egészségügyben kialakult tényleges helyzetről, helyi szinten megszervezzük hasonló tájékoztatók tartását.



■ Stubnya Gusztáv, Karádi István, Tulassay Tivadar és Acsády György

nem tudjuk biztosítani a betegellátásban még a jelenlegi szakmai minimumfeltételeket sem. Az új minimumfeltételeknek megfelelő engedélyeztetési eljárást nem indítják meg az intézmények, és javasoljuk, hogy az új finanszírozási szerződést se írják alá.

4. Amennyiben október 7-éig nem történnek meg a szükségesnek jelölt intézkedések, úgy egészségügyi intézményvezetők önkéntes éhségstrájkot kezdenek.
5. Ha október 14-éig sem történnek meg a szükségesnek megjelölt változtatások, a finanszírozás szűkösségének megfelelően az intézmények korlátozzák egészségügyi szolgáltatásait. Ezzel párhuzamosan az intézmények a Biztosítási Felügyelettel nem működnek együtt, az esetleges kiszabott bírságot nem fizetik

be és pénzügyi lehetőségeiknek megfelelően csökkentik a szállítói számlák kifizetését.

Ezt a nyilatkozatot tesszük:

- betegeink egészségügyi ellátásának biztonságáért,
- munkavállalóink munkahelyének megőrzéséért,
- az egészségipar stabilitásának megőrzéséért.

Magyar Kórházzövetség, Egyetemi Klinikák Szövetsége, Egészségügyi Gazdasági Vezetők Egyesülete, Stratégiai Szövetség, Medicina 2000 Járóbeteg Szakellátás Szövetség, Magyar Kórházakért Egyesület

Fotó: D. Kiss Balázs



■ Tulassay Tivadar újságírók kérdéseire válaszol

2. Amennyiben szeptember 23-áig nem történnek konkrét intézkedések a felsorolt szükséges változtatásokra, úgy figyelemfelhívásként javasoljuk az egészségügyi szolgáltatóknak szeptember 24-étől intézményükre zöld zászló kitűzését, az egészségügyi dolgozóknak zöld szalag viselését, az egészségügyi intézményekben betegek részére tájékoztató transzparenszek kihelyezését.
3. Amennyiben szeptember 30-áig nem történnek lépések a szükségesnek jelölt intézkedésekben, bejelentjük, hogy ilyen finanszírozási feltételek mellett

Támogatjuk a Magyar Kórházzövetség, az Egyetemi Klinikák Szövetsége, a Stratégiai Szövetség, a Magyar Kórházakért Egyesület, az Egészségügyi Gazdasági Vezetők Egyesülete és a Medicina 2000 Járóbeteg Szakellátás Szövetsége szeptember 16-án nyilvánosságra hozott közös állásfoglalását.

Szövetségünk elfogadhatatlannak tartja további források kivonását az egészségügyből. Nem vállalható fel a betegellátás további elszegényítése, az egészségügy munkavállalóinak tömeges elbocsátása, munkakörülményeinek további lerontásán keresztül a szakma, a hivatás gyakorlásának ellehetetlenítése. Kevés az ápoló és az orvos. A fizetések megalázóan alacsony és

folyamatosan csökkenő szintje miatt, egyéltől többig egyszintű reményében egyre többen hagyják el az ágazatot vagy az országot.

Az Orvosegyetemek Szakszervezeti Szövetsége kész csatlakozni a felhívásban felvetett akciókhoz. Tagszakszervezeteink vezető testületei a következő napokban döntenek az eseményekhez, a tárgyalások eredményességéhez igazodó cselekvési programokról. Felhívással fordulunk az egészségügy munkavállalóihoz, a betegeket képviselő civil szervezetekhez, az egészségügyért indított mozgalomhoz való csatlakozás érdekében.

Orvosegyetemek Szakszervezeti Szövetsége

Több pénz kell az egészségügy és az egyetem kasszájába

A betegség nem tud várni, válságban is gyógyítani kell – mostanában sokat hallani ezt a mondatot dr. Ivády Vilmos gazdasági-műszaki főigazgatótól, aki lapunknak adott helyzetértékelőjében elmondta: a negyedik negyedévben az év első kilenc hónapjához képest havi 386 millió forint OEP-bevételekiesés várható. Emiatt kényszerült restriktív intézkedések elfogadására szeptember 24-én a Szenátus.

Egyetemünk az év elején még viszonylag kiegyensúlyozottan gazdálkodott, az első hónapokban az egy súlyszámra jutó intézményi átlagos finanszírozás 146 ezer forint volt, majd ez – a július elején bekövetkezett finanszírozás-változás folytán – folyamatosan több mint 30 százalékkal csökkent a jelenlegi 110 ezer forintra. A következmény igen drasztikus: az idei esztendő első kilenc hónapjának átlagához képest az utolsó negyedévben havonta mintegy 386 millió forinttal utal kevesebbet egyetemünknek az egészségbiztosító. Ennek következtében az év hátralévő részében körülbelül 1,2 milliárddal kevesebb pénzt kapunk az OEP-től – mondja a gazdasági-műszaki főigazgató. Az elmaradt finanszírozás miatt megszorításokra kényszerül az egyetem. Ezen belül a cél az, hogy úgy éljük túl ezt az időszakot, hogy ne következzen be visszafordíthatatlan változás. Hiszen ha elmennék tőlünk jó szakemberek vagy intézetek zárnak be, akkor ezeket az eseményeket már nehéz lenne meg nem történné tenni. Éppen ezért nem terveznek központi létszámleépítést sem, bár az egységek irányítói csökkent-

hetnek létszámot – jegyezte meg a főigazgató.

Várható megszorítások

A szeptember 24-i szenátusi ülésen a többi között arról döntöttek, hogy a Kollektív Szerződésben nem kötelezőként, hanem a munkahelyek által adható juttatásokat december elsejéig befagyasztják. Így például, a szervezeti egységek senkinek sem adhatnak üdülési csekket, ajándékutalványt. Egyelőre jutalom sem fizethető. Ám az említett időpont után, ha van erre keretük, adhatók a fenti juttatások.

A gazdálkodásban fontos szempont lesz, hogy október elsejétől csak a mindennapi munkához szükséges megrendelések indíthatók. Minden halasztható kiadást hátrébb kell sorolni. Bizonyos gépműszer beszerzésekkel még várni lehet néhány hónapot, hasonlóképpen későbbre tolnak egyes beruházások. Ezért egyelőre nem valósulhat meg például a KÚT-ban az interaktív szimulációs oktatási központ. A Külső Telepre tervezett, az I. Sz. Belgyógyá-



■ Ivády Vilmos

szati Klinikán az intenzív ellátás központi kialakítása is tolódik.

Örvedetes eredmény viszont, hogy elkészültek az anatómiai tömbben a várva várt új bonctermekek, így nincs akadálya annak, hogy megfelelő körülmények között végezzék tanulmányaikat az ősztől jöcskán megszorított külföldi hallgatók. A Szemészeti Klinika Mária utcai épületének felújítását mindenképpen befejezik, azonban elhalasztják a központi épület rekonstrukciójának következő ütemét.

Damoklész kardja

A folyó felhasználásból azokat korlátozzák, amelyek nem érintik a sürgősségi betegellátást, illetve nem veszélyeztetnek stratégiai célokat. Ezért csökkentik pl. a szürkehályog műtétekhez szükséges szemlencsék, illetve más olyan implantátumok, orvosszakmai anyagok megrendelését, amelyekkel kapcsolatos beavatkozások halaszthatók. Nem szívesen tereli erre az adott esetben betegszám-csökkenést is előidéző útra a klinikákat a Gazdasági-Műszaki Főigazgatóság, de ebben a válsághelyzetben ezeket a betegek körében valószínűleg elégedetlenséget keltő lépéseket meg kell tenni. Ezen várható helyzetben Ivády úr szerint is mindenképpen szükség lesz az orvosokat, ápolókat segítő általános kommunikációs irányelvre és a jelenséget, az okokat érthetően megmagyarázó írásos szövegre.

Noha a veszteségek legfőbb elszenvetője a klinikum, a megszorító intézkedések mégis minden szervezeti egységet érintenek.



■ Dolgozók a zászlófelvonáson

Folytatás a 8. oldalon

Folytatás a 7. oldalról

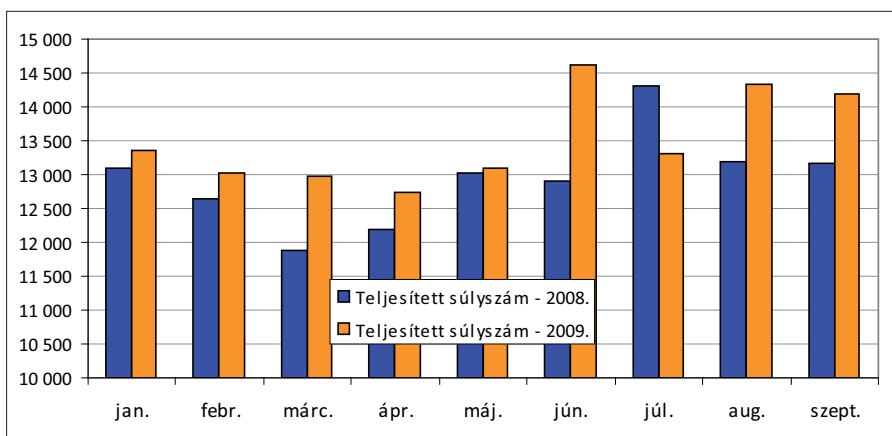
Ezúttal is nagyon fontos lenne a szolidaritás. Lényeges szempont, hogy a szervezeti egységek ne lépjék túl csökkentett keretüket. Ha a 60 napon túli kifizetetlen számlák értéke összegyemtemi szinten meghaladja az 50 millió forintot, akkor automatikusan kincstári biztost rendelnek ki, aki felfüggeszti önálló gazdálkodásunkat, mozgásterünket – figyelmeztet a szakember.

A restriktív intézkedések eredményeképpen a prognosztizálható veszteségeknek mindössze egyharmadát tudjuk megspórolni, ami arra jó csupán, hogy év végéig kitarthat a működőképességünk, tehát a válságból nem juttat ki. Tudniillik, a megszorítások ellenére is, az év végére 2,5 milliárd forintnyi lejárt, kifizetetlen számlánk gyűlik össze.

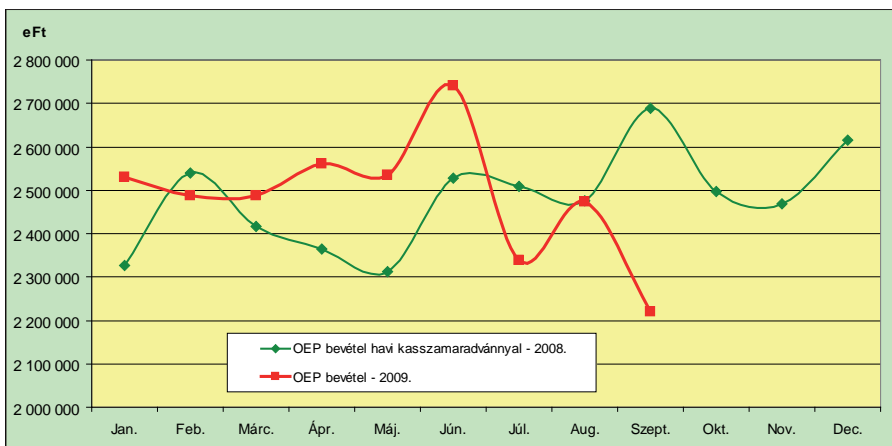
Több pénz kellene az egyetemnek és általában az egészségügynek, nagyon hiányzik a mostanában sok vitát kavarázó 25,5 milliárd a betegkasszából, ami most mentőövet jelenthetne. A 2008-9-es tanévben 60 milliárd forinttal kevesebből gazdálkodott az egészségügy, amit most 25,5 milliárddal kellene kiegészíteni. Nem véletlen, hogy a tiltakozásban egymásra találtak az egészségügyi szolgáltatók, amelyeknek összefogását példaértékűnek tekinti Ivády úr.

Menedzsmenti lépések

Az említettek okán csak fenntartásokkal lehet beszélni a 2010-es költségvetésről, amely az idei év második felének kényszerűen csökkentett bevételi szintjéhez fog alakulni, tehát sokkal alacsonyabb lesz a visszafogott teljesítmények tükrében. 2009 első felében ugyanis átlagosan 2,3 milliárdos volt a bevételünk, az év második felében viszont nem érjük el a két milliárdot sem, és ezzel kell számolnunk a következő esztendőben is. Ugyanakkor egyre másra hallani, hogy 2010-ben kevesebb pénzt kapunk majd oktatási feladataink



■ Aktív teljesítmény (súlyszám)



■ OEP bevételek alakulása 2008-2009

ellátására is. A menedzsment most különböző eszközökkel arra törekszik, hogy legalább február 15-ig kitartsunk, akkor érkezik a következő devizás oktatási bevétel. Minden további történés egyelőre bizonytalan, legfeljebb csak bízni lehet abban, hogy mégiscsak sikerül az egyetem hajóját átkormányozni a túlsó partra.

Tolnai Kata – Tóth Andrea

Dolgozói juttatások

Kötelezően adandó ezután is az étkezési utalvány – amelynek értékét a Kollektív Szerződés módosítása után havi 6 ezer forintra emelték –, a 2000 forintos egészségpénztári juttatás, valamint a három- és többgyerekes dolgozóknak az iskolakezdési támogatás. Ezen felül a szervezeti egységek vezetőinek döntése alapján adható még: üdülési csekk, internet-utalvány, kis értékű ajándékutalvány, illetve az egy-két gyermekes szülőknek iskolakezdési támogatás. Az utóbbi leszámítva, az összes többi juttatás leghamarabb csak december elseje után fizethető ki, amikor már pontosan látható, hogy a hátralévő gazdálkodási feladatok teljesítése mellett van-e még ehhez elegendő anyagi forrása az adott klinikának, intézetnek.

t-t

Kedves Betegeink!

A Kormány válságkezelési megoldásként csökkenteni szándékozik az egészségügyi ellátásra fordítható pénzt!

A kórházak számára októbertől olyan kevés forrás jut, hogy abból gyógyítani csak a súlyos, sürgős, életveszélyes állapotú betegeket tudjuk.

A pénzelvonások és -zárolások megakadályozására a Kormányzattal folytatott elkésredett harcunkban a következő lépések megtételét határoztuk el:

1. Szeptember 24-től zöld szalagot tűzünk, és Önöket tájékoztatjuk a várható helyzettől
2. Szeptember 30-tól nem fogjuk biztosítani az ellátásokhoz szükséges minimumfeltételeket
3. Október 7-től az egészségügyi intézmények vezetői önkéntes éhségstrájkba kezdenek
4. Október 14-től csak sürgősségi ellátást biztosítunk, és nem fizetjük ki a beszállítók számláit

Kérjük, Önöket csatlakozzanak az egészségügyi dolgozók erőfeszítéseihöz, és közösen hozzuk a Kormányzat tudomására, hogy az egészségügyi ellátás biztonságá mindannyiunk követelése!

Küzdelem a szakdolgozók megtartásáért

*„Ritkán adnak ápolóknak vagy szülésznőknek állami kitüntetést. Én sem számítottam ekkora megtiszteltetésre, hisz kaptam már miniszteri, szakmai és munkahelyi elismeréseket. Azt gondolom, hogy ezúttal nem csupán engem tüntettek ki, hanem főnövér és ápoló társaimat, a körülöttem dolgozó kollégákat is, csak ez a rangos érem véletlenül hozzám ért el.” – vallja **Csetneki Julianna**, egyetemünk ápolási igazgatója, aki március 15-e alkalmából a Magyar Köztársaság Ezüst Érdemkereszt kitüntetésben részesült.*

Szülésznőként kezdte, de úgy érezte, hivatása csak az ápolási ismeretek birtoklásával teljesedhet ki. Megszerezte a szakoktatói és az egészségügyi menedzseri végzettséget is. Pályája hamar elkanyarodott a közvetlen betegágy mellől: már akkor osztályvezető főnöknő, majd megbízott intézetvezető főnökvér volt a Vas utcai Balassa Kórházban, amikor még azt mondták rá: „hű, de fiatal!”. 1990-től kötődik egyetemünkhöz, először az I. Sz. Szülészeti és Nőgyógyászati Klinika főnövérekként.

„**Réthy Miklós** professzor úr rektorsága alatt lettem egyetemi főnökvér 16 évvel ezelőtt. Ő olyan munkatársat keresett erre a posztra, akinek van véleménye, akarata, és eddig ilyen értelemben a szerencse kísért, hiszen sem a későbbi, sem a mostani vezetővel nem volt soha problémám” – meséli. „Noha jó ideje nem álltam már a szülőágy mellett, mégis óriási törést jelentett a váltás, de nagyon megszerettem ezt a másik hivatásomat is. S remélem, lesz majd egyszer akkor a megbecsülése a mi szakmánknak, hogy idevonzza a fiatalokat, és hozzám hasonlóan sokan találják meg a boldogságukat ebben a munkában.”

Felértékelődő szakma

Komoly feltűnést keltett tavaly tavasszal az ápolók kritikus helyzetéről írott tanulmányával, nyilatkozataiban sürgette kollégái helyzetének javítását.

„Az egyetemen elértük, hogy megállt a szakdolgozók elvándorlása. Tavaly több ápolót, asszisztentst vettünk fel, mint ahányan elmentek” – újságolja. „Az egyetemi vezetés és rektor úr – aki abszolút érzi ennek a területnek a nehézségét, fontosságát – segítségével rendkívüli béremelést és jutalmat kaptak a szakdolgozók. Azt hiszem, ezzel egyedülállóak vagyunk az országban, és ez bizonyította: ha figyelünk az embereinkre, s megpróbáljuk a szinte lehetetlent, akkor itt tudjuk tartani őket. Azzal, hogy némileg magasabb lett a béreállítás, az újonnan érkezőknek is picit többet ajánl-



■ **Csetneki Julianna**

hatunk. Most már olyan kevés az ápoló és annyira nincs utánpótlás, hogy ki fog alakulni egy akkora hiány, ami felértékeli majd ezt a szakmát. Erősen bízom abban, hogy elkövetkezik ez az időszak. Sajnos addig nagyon sok szakdolgozó esik áldozatul, és a betegellátás is igencsak megsínyli ezt a helyzetet. Mi továbbra is mindent elkövetünk, hogy szakemberhez jussunk. Nemrég például egy foglalkozástámogatást kérő EU-s pályázaton 9 diplomás szakdolgozó bérét pályáztuk meg 2 évre. Csak éppen legalább még 500 szakdolgozóra lenne szükség.”

Egységes elvárások

Nagy munkába kezdett idén az általa irányított Ápolásvezetői és Szakdolgozói Oktatási Igazgatóság: az első félévben elkészítették az összes ápolói kategóriában a végzettségnek megfelelő munkaköri leírást, benne egy általános követelménysorral, amely aztán klinikaként bővíthető az ottani szakmaspecifikum szerint. Hiába vártak eddig országos kompetencialistára, így hát e nélkül boldo-

gulnak, hogy végre egységes elvárási rend legyen az egyetemen. Sokat segítenek ezzel a klinikavezető főnövéreknek, kiknek alpmunkaköri leírását szintén átdolgozva továbbítják kiegészítésre a klinikaigazgatóknak. Mindez persze csak egy az igazgatóság számtalan teendőiből, melyeket negyedmagával lát el az igazgató asszony: közvetlen kollégánójével, **Seres Lászlónéval**, **Szandtnerné Kisdaróczi Orsolya** vezető szakoktatóval és a nemrég hozzájuk került **Kissné Negyedi Marianna** ápolásfejlesztővel. A legfőbb feladatokról így beszél:

„A klinikák nagyon pártolják, hogy az itt dolgozókból munka melletti képzéssel szakképzett munkatársakat nyerhessünk, az egyetem pedig vállalja az évi 32–102 ezer forintos tandíjat és a 40–50 ezer forintos vizsgadíj 10 ezer forint fölötti részét. A szaknyelvvél bővített angol nyelvtanfolyamokat is részben az ápolásvezetési keretből fizetjük. A klinikákon évente felmért igények alapján szervezünk szakképzéseket. Júniusban 105-en végeztek aneszteziológiai, felnőtt és gyermek intenzív szakon az Aneszteziológiai és Intenzív Terápiás Klinika, valamint az I. Sz. Gyermekklinika szakmai vezetésével, a szak tárca anyagi támogatásával. Egyre hangsúlyosabban koncentrálnak a továbbképzésekre, ebben összedolgozunk a klinikákkal és az ETK-val. Hatékony tematikát készítünk a medikusok nyári gyakorlatához, mert azt szeretnénk, ha megtanulnák az alapvető betegfigyeléseket és tennivalókat, amelyeket csak az ápolóktól sajátíthatnak el igazán.

Gonddal-örömmel

Alighanem a legnehezebb öt évben volt az Ápolási Szakmai Kollégium elnöke, nemrég adta át a stafétabotot. Ezentúl is segíti kollégáit, de frissebb erő kell – szögezi le. A Magyar Ápolási Egyesület Szülésznői Szekciójának elnöki tisztét azonban továbbra is ellátja.

„Lehet, hogy sok mindent rosszul tettem az életben, de egyet biztosan nem bántam meg, azt, hogy az egészségügybe jöttem dolgozni. Legnagyobb eredményem volt, hogy sikerült a közreműködéssel a szülésznői képzést főiskolai szintre emelni. Elképzelhető szerencsém van a munkatársaimmal, a klinikavezető főnövérekkel, olyan családá alakultunk az évek során, amelynek tagjai véd- és dacsövetségben segítik egymást. Elégedetten nézek vissza az elmúlt esztendőkre: volt gond is, öröm is, jól alakult a pályám, az életem” – mondja végül Csetneki Julianna.

Tóth Andrea

Klinikai szimulációs labor az ETK-n

*Sol omnibus lucet – szól az Egészségtudományi Kar mottója, vagyis a Nap mindenkinek süt, még annak az életnagyságú szimulátor babának is, aki szeptember 16-á óta aktívan gyógyul a korszerűen felszerelt laboratóriumban, közben tanítva nemcsak a kar, hanem az egyetem összes gyógyítással foglalkozó karának hallgatóit. Ez a terv, hangsúlyozta dr. **Mészáros Judit** dékán, aki nem titkoltan nagyon büszke arra, hogy az intézmény – hazánkban elsőként – beteg szimulátorra épülő gyakorlatokat vezet be képzéseibe. A METI HPS-ECS szimulátor – bár az elérhető legkorszerűbb ilyen eszköz Európában – nem váltja ki hallgatóik valódi klinikán teljesítendő nagy óraszámú gyakorlatát, amelynek terén mind mennyiségben, mind minőségben javulást remélnék – mondta a megnyitó ünnepségen a dékánasszony.*

hez számos betegséget és akut kóros állapotot lehet hozzárendelni. A betegségek lefolyását forgatókönyvek vezérlik, amelyeket az angol szakirodalom *scenarionak* nevez. A betegség és az állapotváltozások végigkövethetőek a monitoron. Külsőleg is be lehet avatkozni a kórfolyamatokba egy laptopon keresztül, megváltoztatva egyes paramétereket, gyógyszeradagokat, valamint a vér, illetve folyadékpótlás jellemzőit.

A laboratórium funkcionálisan három részből áll. A szimulációs térben helyezkedik el az adott szituációnak megfelelő környezetben elhelyezett szimulátor baba, a szükséges eszközök és azok a monitorok, amelyeken a páciens élettani jelei látszanak. Egy nagyobb plazmatévé az a hallgatók is

A szimulációs szoba lakója, a kétnemű baba nem volt olcsó, de szinte minden megtanulható rajta. A kórterem mögött van a technikai helyiség, ahol a feladatot kiosztják a hallgatóknak, vagyis az adott kórképnek megfelelő élettani folyamatokat modellezik. A beteg szimulátor egy felnőtt ember paramétereivel rendelkezik: képes pislogni, beszélni, beállítható a pulzusa, légzése, vérnyomása, lehet katéterezni és bizony meg is tud halni, de szerencsére újraéleszthető. A csúcstechnológias berendezés segítségével a hallgatók olyan esetek felismerésében és hatékony kezelésében is jártasságot szerezhetnek, amelyekkel klinikai körülmények között ritkán találkozhatnak. A valóságghú páciens szimulátor pedagógiai és módszertani kutatásokra is alkalmas.

Hogyan szimulál?

A szimulátorprogramban 5 különböző korú és állapotú páciens adatait rögzítették, akik-



■ **Harcsa Márta**, a Klinikai Szimulációs Csoport műszaki tanára és **Deutsch Tibor**, az Informatikai és Orvostechikai Tanszék vezetője



■ **Csóka Mária** instruktorkal hallgatókkal

nyomon követhetik a beteg állapotának időbeli alakulását, akiknek éppen nincs szerepük az adott ellátási folyamatban. A feladatok megoldásán általában 3-5 hallgató dolgozik. A szimuláció menetét egy operátor irányítja a vezérlő helyiségből, melyet egy félig fényáteresztő fal választ el a kórtermi tértől.

A szimulációs gyakorlatok menetét a METI Vision videorendszer segítségével rögzítik, hogy a gyakorlatot követően az instruktor vezetésével elemezni lehessen az elkövetett hibákat.

Későbbi lapszámunkban még olvashatnak a témáról: a többi közt bemutatjuk dr. **Csizmadia József** laboratóriumvezetőt.

Egyetemi lovasok

*Ők lesznek azok, akik állják a sarat, vagyis a lovak és a lovasok – mondta beszédében **Dobozy László**, arra utalva, hogy a nagy sárban az autók elakadnak, de a lovak nem. Mindez a Testnevelési és Sporttudományi Kar lovaskultúra oktató felsőfokú szakirányú továbbképzési szak Sóskúti Lovas Sportklubban tartott tanévnnyitó ünnepségén hangzott el szeptember 27-én.*



■ **Tóth Miklós** tudományos és innovációs rektorhelyettes, **Sótonyi Péter Tamás**, a Magyar Lovasszövetség alelnöke, **Cseh Sándor**, a Nyugat-magyarországi Egyetem Apáczai Csere János Kar dékánja, **Tihanyi József**, a TF dékánja, **Bognár József** és **Radák Zsolt** TF dékánhelyettesek az eseményen

A rendhagyó körülmények a megszokottól eltérő ünnepi forgatókönyvet diktáltak. Az ünnepség kiemelkedő eseménye volt **Dobozy László** tudományos főmunkatárs többszöri kitüntetése.

Ugyancsak rendkívüli volt a lovaskultúra szak másodéves hallgatóinak látványos műsora, amelyben az emberiség lóháton írt történetét a lovak szemszögéből jelentették meg időrendi sorrendben nagy tehetséggel és átéléssel, a közönség nem kis örömére.

Elismerések

A Semmelweis Egyetem és a TF kari vezetői, valamint a Magyar Lovas Szövetség a szakot alapító **Dobozy László**t és **Maus Gotthárdot** életműjük elismeréseként kitüntette. **Faludi Judit**, a lovaskultúra szak vezetője méltatta a napokban 85. születésnapját ünneplő **Dobozy László** munkásságát, aki ez alkalommal vette át **Tóth Miklós** rektorhelyettestől az egyetem Pro Universitate kitüntetésének ezüst fokozatát, **Tihanyi József** dékántól ötvenéves munkássága elismeréséül a kar legmagasabb elismerő díját, az aranyplakettet, vala-

mint megkapta a Magyar Lovas Szövetség Díszoklevelét is **Sótonyi Péter Tamástól**, a szövetség alelnökétől.



■ **Dobozy László**

Faludi Judit, a lovas szakirány vezetője méltatva a kitüntetettet, elmondta: 2005 szeptemberében indult el az első lovas évfolyam 32 hallgatóval, **Maus Gotthárd** szak- és **Dobozy László** tanulmányi vezetésével. Hozzátette, hogy **Dobozy László** élete, munkássága elválaszthatatlanul egybefonódik a magyar lovassporttal és a lovasoktatással.

Tolnai



■ **A műsorból**

Ugrás – Ütés

A következő sorok segítségével közelebb kerülhetünk az atlétikához, a távolugráshoz és természetesen Szalma László tanár úrhoz, aki életéről és pályafutásáról mesélt nekünk. Egy karrier állomásai, íve jelenik meg tehát, mely ívnek szerencsére csupán egyik végpontját ismerhettük meg eddig.

Szerencsére a Nagymaroson elemista Szalma László első testnevelője, **Ballagó József**, bírt azzal a tudással, amely a csírázó tehetség időben történő felismeréséhez nélkülözhetetlen. Az Országos Út-törő Olimpián 617 centiméteres teljesítménnyel nyerte meg a távolugrás-döntőt, 14 évesen. A következő iskola a budapesti Petőfi Sándor Gimnázium, amely éppen akkor indított – elsőként az országban – sporttagozatos osztályt. A jelentkezéshez azonban egyesületi tagságot kellett igazolni, így került Szalma László a Vasas pasaréti pályájára **Paulinyi Jenő**, majd két évvel később dr. **Schulek Ágoston** irányítása alá. A rendkívül lényeges, sokoldalú atlétikus-képzésnek köszönhetően Szalma László ifjúsági versenyzőként 15 országos bajnoki címet vívott ki magának a legkülönbözőbb atlétikai versenyszámokban: távolugrás, rúdugrás, 100 méteres síkfutás, 110 méteres gátfutás, tízpróba, váltófutás. Leginkább mégis a távolugrásban jeleskedett. Végzősként került ki első világversenysére, Münchenbe, majd a katonáévek idején szerzett harmadik helyet a San Sebastian-i fedettpályás Európa-bajnokságon (778 centiméteres eredménnyel).

Nemzetközi sikerek

1978-ban elsőéves TF-esként Európa-bajnokságot nyert Milánóban, illetve abban az évben kapta meg először a megtisztelő „Jó tanuló – jó sportoló” címet. 1980-at írtunk, amikor Szalma László sorra ugrotta az országos csúcsokat, így bekerült az olimpiai válogatottba és Moszkvába utazott, ahol végül a negyedik helyen végzett és a 813 centiméteres országos csúccsal a legeredményesebb atlétaérett térhetett haza az Olimpiáról. Az 1981-es főiskolai Európa-bajnoki címet az 1983-as budapesti fedettpályás kontinens-viadal elsősege követte. Szalma László a csúcs felé tartott, minden erejével a következő olimpiára készülve. Az utolsó pillanatig úgy tudták a sportolók, hogy nem lesz hiábavaló a felkészülés. Egészen addig, amíg 1984 májusának végén a televízióban be nem jelentették, hogy szolidaritást vállalva a Szovjetunióval, nem veszünk részt az Egye-



■ Szalma László

sült Államok által szervezett Ötkarikás Játékokon. Természetesen nem Szalma László volt az egyetlen sportoló, aki négy évet áldozott a felkészülésre, de azok között volt, akiknek az lehetett volna „Az Olimpia”. Pályája csúcsán akadályozta meg a magyar állami és sportvezetés, hogy megpróbáljon a legnagyobbak közé kerülni. Talán főleg is eljátszani a gondolattal, hogy **Carl Lewist** hogyan lehetett volna akkor megszorítani, de az mindenképpen sokat elárul, hogy az akkori második és harmadik helyezett távolugrók Szalma rendre verte annak előtte és utána is.

Az edzői hivatás felé

Szalma László hetekig nem ment le az atlétikapályára, mígnem akkori edzője, dr. **Zarándi László** unszolására mégis felhúzták a szöges cipőt. A következő négy évben jöttek az eredmények: Európa-bajnoki ezüstérmek, világbajnoki hatodik hely, a sor végén pedig Szóul, ahol 800 centiméterrel hatodik helyezést ért el. A követke-

ző négyéves ciklus már érezhetően nem olyan intenzitással folyt, mint a szülői játékokat megelőző. Teret kaptak a felkészülés mellett más jellegű munkafolyamatok is, hiszen Szalma tanár úr már 1988-89-ben óraadóként tevékenykedett a TF-en, illetve Zarándi Laci bácsi egyre inkább bevonta az edzői munkába, kikérve véleményét. A valódi oktatóvá válás gondolata, lehetősége a távolugrás évfolyam-előadásának megtartását követően fogalmazódott meg benne. Zarándi tanár úr addig a tudta nélkül terelgette a még sportoló Szalmát az edzői hivatás útján, aki idővel éppen az ő katedráját örökölte meg, a nagy előd szándéka szerint.

A barcelonai Olimpia amolyan örömjátékként szerepelt Szalma László távolugró-pályafutása végén, ahol már edzőként is szerepelt. Összesen hétszer javított magyar csúcst (830 cm), eredménye 1985 óta fennáll.

Ütős váltás

A távolugrói pálya felváltása az edzőire nem jelentette az aktív sportolói élet végét. Barcelona után egy versenyzőtársa egyre többször jelent meg külföldről beszerzett golfütőkkel az edzéseken, és a tréningeket követően próbálgatták az újak ható sportágat. Az ismerkedés rövid időn belül szerelemmé nőtte ki magát. Szalma László azóta rengeteget tett a magyar golféletért és a golfdző-képzés megalapozásáért, fejlesztéséért. Ifj. **Tringer László**val vezetik a Magyar Profi Golfszövetséget, a PGA (Professional Golfers' Association)-akkreditáció megszerzését követően a TF Továbbképző Intézetével együttműködésben szervezik a Golf-Pro-k képzését. A sportág szeretete természetesen itt sem maradt gyümölcs nélkül, hiszen Szalma László begyűjtött egy amatőr magyar bajnoki címet is, s ma már Teaching-Pro-ként okítja a nappalis és levelezős hallgatókat a TF-en.

Fotó, szöveg: **Csermely Gábor**

Sportszaknyelvi vizsga időpontja

Az Idegennyelvi Lektorátus Titkárságán lehet jelentkezni, formanyomtatvány kitöltésével.

Az írásbeli vizsga időpontja:

november 21. (szombat), 9.15 – 14.00

Jelentkezési és visszamondási határidő:

november 6. (péntek), 12:00 óra

Kutató bőrgyógyászok Budapesten

A Magyar Dermatológiai Társulat és a Semmelweis Egyetem Bőr-Nemikórtani és Bőronkológiai Klinikája volt a házigazdája a szeptember 9. és 12. között rendezett Európai Kutató Bőrgyógyász Társaság (European Society for Dermatological Research) 39. éves konferenciájának. Siker volt a rendezvény, s mint az európai társaság elnöke, Reinhard Dummer professor és a konferencia elnöke, Kárpáti Sarolta professor asszony lapunknak elmondta, jó volt látni a sok fiatalt, akik szinte a világ minden tájáról érkeztek: 39 országból közel ezer résztvevő regisztrált.

Ezt a minden évben nagy szakmai érdeklődéssel kísért, világszerte elismert kutatók és orvosok részvételével zajló eseményt először rendezték a volt keleti blokk egy tagországában. Kiváló választásnak bizonyult a helyszín, mert számos országból érkeztek vendégek: Japánból például csaknem száz kutató, de amerikai és kelet-európai szakemberek is – mondta



■ Kárpáti Sarolta és Reinhard Dummer


Dummer úr. A konferencia igényes tudományos – szakmai programjainak helyszíne a Semmelweis Egyetem Nagyvárad Téri Elméleti Tömbje volt. A témák lefedték a bőrgyógyászati alapkutatás, rákkutatás, immunológia, genetika és allergológia legkülönbözőbb területeit.

Az elmúlt 5-10 év tapasztalata azt mutatja, hogy a bőrgyógyászati kutatási eredmé-

nyek, az új hatóanyagok, molekulák akár rövid időn belül gyógyszerre válhatnak, és elérhetőek lesznek a betegek számára. S azok az új megfigyelések is, amelyekről Budapesten hallani lehetett, remélhetően hamarosan a gyakorlatban is eredményesen alkalmazhatóak lesznek.

Fotó, szöveg: Tolnai

Gyakorlati allergológia



Könyvbemutató

Október 13-án 14 órakor a NET Díszpályában mutatják be a **Temesvári Erzsébet** és **Kárpáti Sarolta** által szerkesztett könyvet, amelyet dr. **Glatz Ferenc** és dr. **Falus András** méltat.

Az allergiás eredetű kórképek száma az elmúlt évtizedekben az egész világon meghatározódott, hazai viszonylatban jelenleg a lakosság közel egyharmadát érinti. Az allergiás etológiájú kórképek oktatása elsőként a Semmelweis Egyetemen indult a 2006-2007-es oktatási évadban. A könyv az orvostudomány számos szakterületét érintő allergiás betegségek gyakorlati tapasztalaton alapuló összegzése, első magyar nyelvű, hiánypótló kiadvány, tankönyv és kézikönyv egyaránt.

Egyes fejezeteiben az interdiszciplináris témakör olyan hazai és nemzetközi neves szaktekintélyei adják közre tapasztalataikat, akik az allergiás betegségek ellátásának évtizedek óta gyakorló orvosai és a mindennapi betegellátásban ma is aktívan vesznek részt. Ennek megfelelően az allergiás betegségek gyakorlati ellátásában szakterületenként ad a betegellátással kapcsolatos fontos tanácsokata kiadvány.

A klinikai tünetek megelőzését segítő információkat az allergiás tünetekkel kezelt betegek is haszonnal olvashatják, tekintettel arra, hogy az allergiás kórképek többnyire egész életükön át elkísérik az érintetteket, kiknek életmódjukban, életvitelükben alkalmazkodniuk kell betegségükhöz, de a megelőzéshez szükséges ismeretanyagot is el kell sajátítaniuk.

A mi érdekünk a te egészséged

Programok érted – családotért – barátaidért

A tudás útja futóverseny

A Semmelweis Egyetem, a Magyar Egyetemi-Főiskolai Sportszövetség, a Budapesti Atlétikai Szövetség, társegyetemek és közhasznú intézmények közreműködésével november 8-án 11 órakor immár 10. alkalommal rendezi meg „A tudás útja – The way of knowledge” nevű 21 km – 6km hosszú futóversenyt, ami a Nagyvárad tér 4-es számú épületétől indul (NET).

A verseny célja versenyzési lehetőséget nyújtani nemzetközi és hazai szinten az atlétáknak, programot adni a közép- és felsőfokú egészségoktatáshoz, egészségfejlesztési törekvések tudományos és kulturális hátterét erősíteni, valamint a futással emléket állítani az elhunyt atlétáknak. Az esemény az IOC, az IAAF, a FISU, az EUSA, a MEFS, a MASZ és az MTA patronálásával jöhet létre.

Semmelweis Egészségforum

November 7-én 12 órától november 8-án 14 óráig a NET Zöld előadó előtti területén a SOTESZ szakszervezet szervezésével, az egyetem klinikáinak együttműködésével *Egészség-hétvége* programra nyílik lehetőség, amelynek keretében korszerű diagnosztikai berendezéseken szűrési vizsgálatokat vehetnek igénybe az érdeklődők, valamint szakértőkkel beszélgethetnek a diéta, a sürgősségi ellátás, sportsérülések akut-krónikus ellátása területéről.

Nemzetközi kulturális találkozó

November 8-án a NET Aulájában 14-15 óra között koncerttel emlékezünk a világ elhunyt zenészeire: „Concert for the Deceased Musicians of the World”. Fellép: a **Szakcsi Trió**. A kegyeleti gondolat zenei kiterjesztését 2007-től minden zenei műfaj számára és nemzetközi szinten is szorgalmazzuk.

A Tudás Útja Web-oldala:
www.halfmarathon.sote.hu.

Online nevezés: **október 31-ig**,
a rajtszámregisztráció
500 Ft.



Fotó: Ambrus Tibor



■ Képek a múlt évi futóversenyről

10.
The Way of KNOWLEDGE

patronage of the
IOC
IAAF
FISU/EUSA/MEFS

Nagyvárad tér, 11 óra
Budapest, 2009 November 8.

EUROPEAN OPEN
UNIVERSITY CUP
HALF MARATHON
& "ACADEMIC-SIX" 6 KM RUN

EMLEKFUTÁS
AZ ELHUNYT
ATLÉTÁKÉRT

NYÍLT EURÓPA KUPA FUTÓVERSENY
A VILÁG DIÁK ÉS TANÁR SPORTOLÓI RÉSZÉRE
MEFOB KRITÉRIUMVERSENY A NYÁRI UNIVERZIÁDÉK
FÉLMARATONI VERSENYSZÁMÁHOZ
+KULTURÁLIS ÉS TUDOMÁNYOS ESEMÉNYEK

**NYÍLT FÉLMARATON BUDAPEST BAJNOKSÁG
ÉS KEREKESZÉKES VERSENY**

online nevezés:
www.halfmarathon.sote.hu
Nemzeti Szervező Bizottság:
halfmarathon@sote.hu
Magyar Egyetemi-Főiskolai Sportszövetség:
hust@ella.hu
Budapesti Atlétikai Szövetség:
bpatlitik@freemail.hu

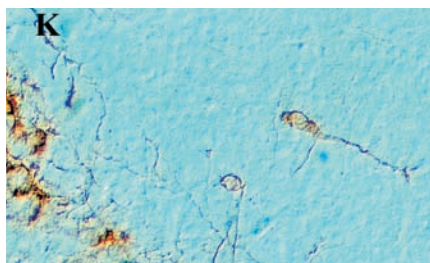
Logos: MASZ, HUNRUNG.COM, KOLYÓ TÉRI JÓTÖRE, budapesti atlétikai szövetség

Őssejt-terápia: kuruzslás vagy gyógyítás?

A betegek tanítását célozza a Molekuláris medicina mindenkinek című sorozat, amelyet a Molekuláris Neurológiai Klinikai és Kutatási Központ (MNKKK) indított. Az első előadáson az őssejtekről, a velük végezhető terápiairól, a kutatások eddigi eredményeiről tájékozódhatt a hallgatóság.

A július végén kirobbant őssejt-botrányt megelőzve, június 23-án foglalkoztak a kutatók a Molekuláris Neurológiai Klinikai és Kutatási Központ által szervezett előadáson azzal az izgalmas kérdéssel, hogy gyógyítanak-e az őssejtek. Mint dr. **Molnár Mária Judit** igazgató bevezetőjében elmondta: fontosnak tartják a betegek oktatását, ezért félévente jelentkező előadásorozattal szeretnék a molekuláris medicinát népszerűsíteni.

Mielőtt az őssejtekről esett volna szó, bemutatkozott az Angyalszárnyak Izomdisztrófia Társaság, majd „beavatásként” a sejtszótódásról és a sejthalálról, vagyis az élő egyensúlyról tartott érdekes előadást dr. **Falus András**, a Genetikai, Sejt- és Immunbiológiai Intézet igazgatója. Mint előadásából kiderült, a sejtek képesek arra, hogy belső vagy külső jelek hatására beindítsák a programozott sejthalál folyamatát, vagyis aktívan, szabályozott körülmények között megsemmisítsék magukat.



Már ez a téma megért volna egy külön napot, ám hátra volt a másik érdekfeszítő kérdéskör: az őssejtek vélt, valós gyógyító képessége.

A világháló adataira hivatkozott dr. Molnár Mária Judit, miszerint eddig 2612 vizsgálat folyik vagy folyt, kiemelkedően magas számban Amerikában, Kanadában, néhány európai országban, ugyanakkor az őssejt turizmus fellegváraként ismert Kínában vagy például Kijevben csak alig néhány. A Magyar Tudományos Akadémia Kísérleti

Orvostudományi Kutatóintézet Idegi, Sejt- és Fejlődésbiológia Laboratóriumának igazgatója, dr. **Madarász Emília** leszögezte: ma még nem lehet bármilyen őssejt-kezelést végezni, mert a kutatók sem tudják, milyen következményekkel járhat a terápia. Nincs pontos képük arról, hogy a felhasználott idegi őssejt mit tud, milyen hatásokat válthat ki a befogadó szervezetében. Magyarországon jelenleg elfogadott, klinikai terápiában alkalmazható őssejtbeültetés a csontvelő-transzplantáció, bizonyos életveszélyes bőrsérülések esetén a bőr-őssejtek beültetése, illetve szintén engedélyekhez kötött a vérképző szervek köldökzsínórvér-eredetű pótlása.

Az őssejt-terápiára nagy szükség van, és hatalmas jövő előtt áll: olyan betegségek gyógyításában lesz alkalmazható, amelyek sejtpusztulással járnak. Ma azonban nincs tudományos alapja a legtöbb beavatkozásnak, miközben emberek százai próbálkoznak keleti, újabban pedig nyugati szomszédainknál. Az óriási haszon reményében szűk csoportok kihasználják a beteg, utolsó fűszálba kapaszkodó embereket.

A sorozat népszerűnek ígérkezik: már az első találkozón sokan jelentek meg, rengeteg kérdést tettek fel az előadóknak. Későbbi lapszámunkban bemutatjuk a rendezvényt szervező MNKKK-t.

S.J.

Oktatóház Kiskőrösön

Rehabilitációs és Oktatási Központot építettek Kiskőrösön, amelynek beruházási költségeit az Együtt a Daganatos Gyermekekért Alapítvány finanszírozza a személyi jövedelemadó 1 százalékából. A II. Sz. Gyermekklinikai Alapítványának eddig komoly gondot jelentett, hogy hol helyezze el az oktatásra érkező civil segítőt. Ez a probléma is megoldódik, sőt komolyabb képzéseket is tarthatnak majd a 30-fős konferenciateremben. Az épület ünnepélyes átadását szeptember 25-én tartották, amelyen Kiskőrös városa képviselőjében megjelent **Domonyi László** polgármester és **Lasztovicza László** polgármester-helyettes. Az Egészségügyi Minisztériumból dr. **Medgyaszai Melinda** államtitkár október első napjaiban tett látogatást az új intézményben.



■ Rehabilitációs és Oktatási Központ Kiskőrösön

Öröklődő angioödémáról

Immár hatodik alkalommal lehetett Magyarország házigazdája a május 22-24-e között megrendezett C1INH Deficiency Workshopnak, amelyre idén 25 országból érkezett 150 résztvevő. A konferencia jelenleg az egyetlen önálló tudományos fórum, amely a C1-inhibitor-hiány következtében kialakuló ritka, életveszélyes kórképpel, a szerzett és az öröklődő angioödémával foglalkozik.

és működik a magyarországi Angioödéma Központ által megalapított HAENETWORK projekt (www.haenet.hu). Ez utóbbi egy olyan missziós tevékenység, amely segítséget nyújt azoknak az országoknak, ahol a korszerű diagnosztika és kezelés a betegek számára nem elérhető.

A gyógyszeres kezelésben az elmúlt 50 évben nem történt változás, a konferencia az új gyógyszerek kifejlesztésére is

Bár a betegséget már 1888-ben leírták, a mai napig számos nyitott kérdés maradt, mind a patomechanizmust, mind a kezelést illetően. Mint általában a ritka betegségek kutatásában, a kis betegszám miatt szoros nemzetközi összefogásra van szükség. Egyetemünk III. Sz. Belgyógyászati Klinikáján dolgozó szakemberek (dr. **Farkas Henriette**, dr. **Varga Lilian**, dr. **Füst György**) kezdeményezésére indult újtára ez a konferenciasorozat, amelynek struktúrája egyedülálló. Kutatók, labordiagnosztikával foglalkozók, klinikai szakemberek, betegszervezetek és gyógyszerfejlesztő cégek képviselői egyenrangúan vesznek részt a Workshop munkájában. A közel nyolcvan tudományos előadás mellett amelyek jelentős új kutatási eredményt mutattak be, tartalmas és látványos szabadidős programok színesítették az együtt töltött napokat, kellemes légkört biztosítva a kötetlen megbeszélésekhez.

Együtműködések és új gyógyszerek születtek

Az 1999 óta két évente megrendezésre kerülő konferenciáknak köszönhetően számos olyan együttműködés született, mint például a PREHAEAT (Novel Methods for Predicting, Preventing, and Treating Attacks in Patients with Hereditary Angioedema) Európai Unió pályázat elnyerése, és az Európai HAEREGISTRER létrehozása. Megjelent az első state-of-the-art monográfia a betegségről 2004-ben, a *Journal of Allergy and Clinical Immunology* különszámában (Farkas Henriette szerkesztésében), valamint 2008-ban létrejött egy nemzetközi konszenzus-dokumentum 20 ország szakembereinek részvételével (*Hereditary angioedema: a current state-of-the-art review VII: Canadian Hungarian 2007 International Consensus Algorithm for the Diagnosis, Therapy, and Management of Hereditary Angioedema – Ann Allergy Asthma Immunology 2008 Jan;100 (1 Suppl. 2):S30-40*). Megalakult a Nemzetközi Betegszervezet (www.haei.org), elkezdődött egy nemzetközi beteg-életminőség felmérés,



■ Farkas Henriette, Füst György, és Varga Lilian, a III. sz. Belgyógyászati Klinika munkatársai, a konferencia szervezői



■ Hosszú Gergely designer átadja a konferencia For HAE Patients díját Konrad Bork-nak (Johannes Gutenberg University, Mainz, Németország)

ösztönzőleg hatott. Be-fejezéséhez közeledik két új gyógyszer (Rhucin, Pharming; Ecallantide, Dyax) regisztrálása. Egy már az európai piacon van (Shire-Jerini). A klinikai tünetek változatos megjelenése miatt a betegség multidiszciplináris, ezért külön szakmai ajánlások kidolgozása alapvető fontosságú. Ebben nagy előrelépések történtek a konferencia kerekasztal-megbeszélésein.

A tradíciót folytatva, 2011-ben Magyarország ismét várja a szakma jeles képviselőit. Remélem, a következő konferencián is részt tudok venni, már saját kutatási eredményeimet is bemutatva.

Zotter Zsuzsanna
orvostanhallgató
és Tolnai Kata

Élménynap adományokkal

Legkevesebb nyolcszáz gyermeknek volt legszebb napja szeptember 24-e, amikor a Kincsem parkban immár harmadik éve egész napos gyermekprogramokkal látta őket vendégül az MVM Zrt. Az élménynap keretében adták át a nagy összegű adományokat az egyetem két gyermekklinikájának, a Bethesda Gyermekkórháznak és az SOS Gyermekfalunak.



A legjobb pillanatban, a pénzügyi nehézségek közepette érkezik a segítség – mondta dr. **Szabó András**, a II. Sz. Gyermekgyógyászati Klinika igazgatója, hozzá téve, hogy tumoros betegek nyolcvan százalékát meg tudják gyógyítani. Dr. **Tulassay Tivadar**, az I. Sz. Gyermekgyógyászati Klinika igazgatója szimbolikus, a jövőt támogató gesztusnak tartja a gyermek-egészségügyi intézmények segítségét. Klinikája 10 millió Ft értékben kapott egy speciális, ágy melletti újszülött EEG-monitorot és egy újszülött hypothermiás berendezést. A II. Sz. Gyermekgyógyászati Klinikának szintén 10 millió Ft összegben nyújt adományt az onkológiai osztályon kezelt gyermekek számára elkülönített



■ Tulassay Tivadar, Mártha Imre, Lehőcz Balázs Gábor és Szabó András

baba-mama szobák speciális felújítására az MVM. A másik két adományozott 5-5 milliós támogatást kapott. Tulassay Tivadarnak **Mártha Imre**, az MVM Zrt. vezérigazgatója, Szabó Andrásnak pedig

Lehőcz Balázs Gábor gazdasági vezérigazgató-helyettes adta át az adományt jelképező óriás csekket.

Tk

Fotó: Kiss Balázs és Tolnai Kata

Varázslatos ládika

Ámuló gyermekszemek figyelték az Alela Kulturális Egyesület által előadott mesejátékot július 9-én a II. Sz. Gyermekgyógyászati Klinikán. Az apróságokat elvarázsloló előadás része annak az országos szórakozó-

Gyöngyi, az Alela Kulturális Egyesület báb-művésze.

Régi támogatója a K&H Csoport a gyermekklinikának. Az említett program indulásakor, 2004-ben – amint **Horváth Magyar Nóra**



■ Az előadás mellé ajándékot is kaptak a gyerekek

ató gyermekprogramnak, amellyel a K&H gyógyvarázs segíti a kis betegek lelki gyógyulását. A K&H Csoport gyermek-egészségügyi programja nyaranta 15-állomásos előadássorozattal látogat el a kórházakban fekvő kicsinyekhez.

„Mindannyian tudjuk, hogy a betegségből való kilábaláshoz a lélek gyógyulása is szükséges. Egy szép mese vagy egy kedves játék nem csak a kórházban töltött nehéz perceket feledteti, hanem a gyermekek lelkét is ápolja, elősegítve ezzel a felépülést” – osztotta meg tapasztalatait **Érsek-Csanádi**

kommunikációs igazgató elmondta – az elsők között ide látogattak el mesejátékkal, majd két év múlva már nem csupán a gyermekeknek szereztek örömet: egy gyűjtés eredményeként 8 millió forint értékben adtak át orvosi készülékeket, eszközöket az Onko-haematológiai részlegnek. Tavaly könyvekkel, játékokkal csaltak mosolyt a beteg gyermekek arcára, s adományozó-készségüket kiterjesztették a II. Sz. Szülészeti és Nőgyógyászati Klinika Koraszülött Intenzív Osztályára is, amelynek 4,75

millió forint értékű műszertámogatást adtak. Az intézmények idén országos pályázaton az összesen bruttó 25 millió forintos pályázati alpból egyenként legfeljebb 5 millió forint értékben pályázhattak gyermekgyógyászati és -mentési eszközökre. Ezzel az újabb lehetőséggel együtt a K&H gyógyvarázs 2004 óta már több mint 234,5 millió forint értékben (ebből 125 millió forinttal pályázat útján) járult hozzá műszerekkel és orvosi berendezésekkel 74 kórház, illetve mentőszolgálat munkájához.

Fotó, szöveg: to

Történetek felsőfokon

*Két nagyszerű történet egyetlen délután. Lapunk olvasói emlékeznek arra, hogy **dr. Molnár László**, a Központi Levéltár vezetője, három séta keretében készült ismertetni az egyetem történetének főbb állomásait. A Semmelweis Egyetem Baráti Körének május végi összejevetelén a második sétára került sor, amely az egyetem 1780 és 1909 közötti időszakának történetét idézi fel.*

Séta a múltban

1780-ban egyetemünk Nagyszombatról Budára telepítve **Mária Teréziától** megkapta az egyetem státútumát (Diploma Inaugurale). Négy év múlva **II. József** az egyetemet Pestre, a volt Pálos rendi kolostorba helyeztette át, ahol tíz évig működött. A következő helyszín 1794–1875 között a pesti jezsuita kolostor volt.

Ezután indultak meg a nagy fejlesztések és mai helyükön felépült az Élettani Intézet, majd az I. Sz. Sebészeti Klinika, a kezdetben Anatómiai, majd véglegesen Patológiai Intézet, a belső klinikai telep az egyetemet irányító központi épülettel (1896), a II. Sz. Sebészet, a Női Klinika (1899-1901) és a Szemészeti Klinika (1909).

Úrhajózás és transzplantáció

A másik történet a szervátültetés története, egy olyan személyiségtől, aki nemcsak narrátora a témának, hanem annak aktív részese, a magyarországi vese- és májátültetések pionírja, a Transzplantációs Klinika megteremtője és első igazgatója. **Dr. Perner Ferenc** professzor egyórás audiovizuális előadása élmény volt a javából.

Közel kétszáz kép színesítette a történetet a mitológiai chiméráktól, a **Diocletianus** kori **Kozma** és **Domján** szenteken, **Picassón**, **Gaugainen** át a transzplantáció nagy úttörőinek arcképeig (pl.: **Murray**, **Starzl**, **Barnard**, **Merril**).

A XX. század legnagyobb eredménye az úrhajózás megvalósulásán túl kétségtelenül a szervátültetések lehetővé válása. A történet folyamán kezdetben sertés-, majd 1940-től emberi veseátültetésre került sor, amelyet a művese követett 1945-től, majd az első sikeres vese-transzplantáció (Merril 1963) és az immunszuppresszió alkalmazása (1958).

A vesét követően sorra kerültek a többi szerv átültetési próbálkozásai: a sok kudarc után végre sikeres máj-, szív-, tüdő-, pancreas- és a még mindig kétséges vékonybél-átültetések.

Mindezt az utat egyetemünk Transzplantációs Klinikája is bejárta. Eredményei nemzetközileg nagyra értékelték, külön kiemeltek sikeres vese- és májtranszplantációs eseteik.

A múltidéző túra során ismét meggyőződhattünk arról, hogy az előadást a mondanivalóján túl az előadó személyisége teszi felejthetlenné.

Dr. Donáth Tibor



■ Perner Ferenc

Nemzetközi konferencia



■ George Tsokos meghívott előadó, a Harvard egyetem professzora

Visegrádon szeptember 5–8-a között rendezték meg a *12th European Meeting on Complement in Human Disease* nemzetközi konferenciát, amely az immunológia egyik részterületével, a komplement-rendszer kutatásával foglalkozott. A konferenciát a European Complement Network szervezi két-évente, vezetőségébe mindig beválasztottak magyar szakembert is. Jelenleg dr. **Varga Lilian** tudományos főmunkatárs (ÁOK III. Sz. Belgyógyászati Klinika) képviselte országunk komplementológusait a mostani rendezvény elnökeként. Maga a komplement elnevezés is magyar tudóstól, **Fodor Józseftől** származik. A nemzetközileg is elismert **Füst György**, a III. Sz. Belgyógyászati Klinika professzora – aki

néhány európai szakember kezdeményezésére első alkalommal 1986-ban Balatonfüreden rendezte meg a konferenciát – iskolateremtő munkásságának sokat köszönhet a dr. **Prohászka Zoltán** tudományos főmunkatárs által vezetett III. Sz. Belgyógyászati Klinika Kutatólaboratóriumának csapata (főként dr. **Varga Lilian** és dr. **Cervenak László** tudományos főmunkatársak, dr. **Farkas Henriette** docens, és dr. **Szilágyi Ágnes** tudományos munkatárs), de más kiváló magyar kutatók is, mint például dr. **Falus András** professzor. Talán ez az oka annak, hogy a visegrádi konferencián, ahova 28 magyar regisztrált, 12 fő a Semmelweis Egyetemről jelentkezett.

A három nap tudományos programja során a szekciók előadásaiiban, illetve a posztereken az immunhiányos állapotok, a gyulladássos, autoimmun, fertőzések, transzplantációs, daganatos, kardiovaszkuláris, vese- és egyéb megbetegedések, valamint a komplement-rendszer kapcsolatáról volt szó. A European Complement Network által 1997-ben alapított kitüntetést a konferencián a szakma nagyjai közül ketten, dr. **Manfred Dierich** (Innsbruck University) és dr. **Füst György** vehették át munkásságukért.

A visegrádi találkozó arra is lehetőséget adott, hogy egy nagyon fontos témában, a diagnosztikus komplement-vizsgálatok standardizációjával kapcsolatban további teendőkről ülésezzen az ezzel foglalkozó, vezető komplement szakemberekből álló bizottság, amelynek tevékenységét dr. **Füst György** professzor koordinálja.

I. M.

18th International Semmelweis Symposium

„New trends, innovations and technology in urology”

19th–21st November

Location Novotel Budapest Centrum
1088 Budapest,
Rákóczy út 43-45.

Scientific committee

Prof. **Imre Romics**, Conference Chair
Péter Nyirády, Conference Coordinator
Antal Hamvas
Zsolt Kopa
Attila Majoros

Organizer

Zsombor Papp, Deputy General Manager,
Coordinating Director,
(e-mail: zspapp@convention.hu), Convention
Budapest Kft.,
Office: 1097 Budapest, **Tóth Kálmán** utca 33.,
B lépcsőház VI/5.,
Mailing address: 1461 Budapest, Pf. 11.,
tel.: 061 299-0184, 299-0185, 299-0186
fax: 061 299-0187,
web: www.convention.hu
e-mail: convention@convention.hu

Wednesday, 18th November

16.00–20.00 Registration

Thursday, 19th November

8.00–9.30 Registration
8.30–9.30 Poster installation
10.00–10.15 Opening of Semmelweis Symposium
2009

10.15–13.00

Chairpersons: **J. Fitzpatrick** (Dublin, Ireland),
A. Falus (Budapest, Hungary)

10.15–10.30 *Current trend in prostate cancer*, **J. Fitzpatrick** (Dublin, Ireland)
10.30–10.45 *Genomics influences diagnostics and therapy in urology*, **A. Falus** (Budapest, Hungary)
10.45–11.00 *Genetics of bone metastases in kidney cancer*, **J. Tímár** (Budapest, Hungary)
11.00–11.15 *Vitamin D and calcium metabolism in prostate cancer*, **P. Lakatos** (Budapest, Hungary)

11.15–11.45 Coffee break

Chairpersons: **M. Marberger** (Vienna, Austria),
I. Romics (Budapest, Hungary)

11.45–12.00 *Prevalent alterations of the ETS related gene (ERG) in prostate cancer: a promising biomarker and therapeutic target*, **A. Dobi** (Rockville, USA)
12.00–12.15 *Streamlining the diagnosis of bladder carcinoma in situ*, **M. Marberger** (Vienna, Austria)
12.15–12.30 *Update in penile cancer*, **P. Nyirády** (Budapest, Hungary)

12.30–13.30 Lunch

13.30–15.15

Chairpersons: **G. Haas** (Syracuse, USA), **P. Nyirády** (Budapest, Hungary)

13.30–13.45 *Robotic assisted surgery in urology*, **G. Haas** (Syracuse, USA)
13.45–14.00 *Lasers in urology*, **A. Gross** (Hamburg, Germany)



■ **A symposium szervezői: Dr. Majoros Attila egyetemi adjunktus, Dr. Nyirády Péter egyetemi docens, Dr. Romics Imre egyetemi tanár, Dr. Hamvas Antal egyetemi docens, Dr. Kopa Zsolt egyetemi adjunktus**

14.00–14.15 *Advantages and disadvantages of laparoscopic urology*, **T. Flaskó** (Debrecen, Hungary)

14.15–14.30 *NOTES in urology*, **P. Lukovics** (Budapest, Hungary)

14.30–14.45 *Present and future in laparoscopic surgery*, **G. Janetschek** (Salzburg, Austria)

14.45–15.00 *New perspectives in stone surgery*, **H. Mostafid** (Surrey, UK)

15.00–15.15 *The value of HI-RTE (Hitachi Real-time Tissue Elastography) in the diagnosis of prostate cancer*, **G. Salomon** (Hamburg, Germany)

15.15–15.30 Coffee break

15.30–17.00

Chairperson: **J. Tímár** (Budapest, Hungary)

15.30–15.45 *Molecular markers in uropathology-2009*, **A. Kiss** (Budapest, Hungary)

15.45–16.00 *Radical lymphadenectomy*, **Á. Pytel** (Pécs, Hungary)

16.00–16.15 *New molecular methods: FISH in the detection of bladder cancer*, **G. Lotz** (Budapest, Hungary)

16.15–16.30 *The treatment of bladder cancer*, **Z. Bajjory** (Szeged, Hungary)

16.30–16.45 *Hypoxia regulated genes in hypernephroma and consecutive distant metastases—what is hyperactive?* **M. Szász** (Budapest, Hungary)

16.45–17.00 *Prognostic factors and survival of renal clear cell carcinoma patients with bone metastases*, **A. Szendrői** (Budapest, Hungary)

Friday, 20th November**9.00–10.00**

Chairpersons: **T. Dénes** (Sao Paulo, Brasil), **M. Merksz** (Budapest, Hungary)

9.00–9.15 *Challenges and results of laparoscopic urologic surgery in children*, **T. Dénes** (Sao Paulo, Brasil)

9.15–9.30 *The management of vesicoureteral reflux*, **M. Merksz** (Budapest, Hungary)

9.30–9.45 *Voiding dysfunctions of the childhood*, **O. Mártha** (Marosvásárhely, Romania)

9.45–10.00 *Stone management in children*, **B. Tállai** (Debrecen, Hungary)

10.00–10.30

Penile and urethral reconstruction in paediatric urology, **A. Kiss** (Budapest, Hungary)

10.30–11.00 Coffee break

11.00–11.45

Chairpersons: **W. Weidner** (Giessen, Germany), **W. Aulitzky** (Vienna, Austria)

11.00–11.15 *TESE and M-TESE*, **W. Weidner** (Giessen, Germany)

11.15–11.30 *New trends in the evaluation of sexual dysfunction*, **Zs. Kopa** (Budapest, Hungary)

11.30–11.45 *Ageing male and its treatment*, **W. Aulitzky** (Vienna, Austria)

11.45–13.00

Chairpersons: **R. Ackermann** (Düsseldorf, Germany), **C. Fry** (Surrey, UK)

11.45–12.00 *Molecular biology in urological cancers*, **R. Ackermann** (Düsseldorf, Germany)

12.00–12.15 *Electrophysiological and electromechanical properties of the urological smooth muscles*, **C. Fry** (Surrey, UK)

12.15–12.30 *Biomarkers in urological tumours: which impact for clinicians?*, **K. Junker** (Jena, Germany)

12.30–12.45 *Survival in prostate cancer patients with positive lymph nodes during radical prostatectomy—the advantage of completed radical prostatectomy*, **P. Bastian** (Munich, Germany)

12.45–13.00 *What is new in urologic infectology?*, **W. Vahlensieck** (Bad Wildungen, Germany)

13.00–13.15 *Latest developments in basic research of bladder cancer*, **T. Szarvas** (Essen, Germany)

13.15–14.15 Lunch

14.15–15.15

Chairperson: **V. Bérczy** (Budapest, Hungary)

14.15–14.30 *Resident urologists' education programme in Hungary*, **I. Buzogány** (Budapest, Hungary)

14.30–14.45 *New developments in interventional uro-radiology*, **V. Bérczy** (Budapest, Hungary)

14.45–15.00 *CT-based virtual methods in uro-radiology*, **P. Bata** (Budapest, Hungary)

15.00–15.15 *Physiology of the ureter*, **O. Fares** (Budapest, Hungary)

15.15–15.45 Coffee break

15.45–16.15 Poster presentation

Chairpersons: **A. Hamvas** (Budapest, Hungary), **I. Buzogány** (Budapest, Hungary)

16.15–16.45 Test exam**16.45–Closing ceremony****19.00–Gala dinner**

Kerek születésnapj évfordulók

Időrendi sorrendben elsőször **Tringer László** professzor 70. születésnapját ünnepelték június 2-án a Pszichiátriai és Pszichoterápiás Klinikán, majd június 3-án a NET-ben gyűltek össze az ünneplők **Csaba György** professzort köszönteni 80. születésnapja alkalmából, június 10-én **Réthelyi Miklós** professzort ünnepelték 70. születésnapján, augusztus végén pedig **Süveges Ildikó** ünnepelte 70. születésnapját.



■ Süveges Ildikó



■ Réthelyi Miklós, Szentágothai Klára és Réthelyi János



■ Wenger Tibor



■ Tringer László



■ Csaba György

Védés, házi vita

A TF Karon **Andreas Costa** PhD hallgató szeptember 14-én 14 órakor védte meg disszertációját a Díszteremben. Témájának címe: *"Impact of repeated bouts of eccentric exercise on skeletal muscle morphology and myogenic gene expression"*, témavezetője: dr. **Tihanyi József** egyetemi tanár volt. Szeptember 17-én 11 órakor **Perényi Szilvia** PhD hallgató házi vitájára került sor a TF Tanácstermében *"Sportoló és nem sportoló fiatalok életviteléhez kapcsolódó értékei"* címmel. Témavezetője **Földesiné dr. Szabó Gyöngyi** egyetemi tanár volt.

Kerpel-Fronius-Esték

A Kerpel Fronius Tehetség gondozó Program keretében dr. **Ligeti Erzsébet** tart előadást a Transzplantációs és Sebészeti Klinika tantermében október 29-én 18 órától **Egy egyenes kutatói életpálya fordulatai** címmel. Az előadásra minden érdeklődőt szeretettel várunk!

Nyílt Nap

November 5-én 15 órától a központi épület (Üllői út 26.) felújított belső tereit nézhetik meg bejárással az érdeklődők.

Introducing ESN Semmelweis



No doubt many will have come across the enigmatic expression "ESN Semmelweis" via the Neptun system, but let's see what lies behind the abbreviation!

ESN is short for Erasmus Student Network, an international student organization. Its purpose is to help integrate Erasmus students Europe-wide from its centre in Brussels. Every university is entitled to establish its own voluntary section and join the international ESN. At present there are more than 297 sections in Europe; 13 universities in Hungary have ESN bodies, and our university joined in May 2009.

The organization is made up from volunteer students who devote their spare time to arrange programmes. Their plans for next semester include putting on more quality events designed to nurture a sense of community among students, and not only Erasmus students: excursions, dance house, teahouse, cultural evenings, sports, orchestral evenings, each occasion providing the opportunity for students to get to know each other irrespective of course form and faculty. In addition, there are plenty of other regular programmes for members. Full details can be found at erasmus.sote.hu or you can write to the university's ESN founding students **Zsuzsi Ajtai, Zsuzsi Baranyák, Zsuzsa Garaj, Klára Makay, Ágnes Winkler, Márió Filipe, István Kalmár, Levente Koncz** and **Kornél Lakatos** at esnsebudapest@gmail.com.

Tandem Program

This too, has been transformed. From this year on, a tandem partner is appointed to each student coming to the university; the main task of the tandem partner is to help his/her associate find accommodation a month before their arrival. However, ESN Semmelweis has a much more important aim besides "pampering" Erasmus students: in cooperation with other student organizations, they try to represent a hub for constructive, self-organized student initiatives with the aim of developing social cohesion, tolerance and communication. "Through our programmes we would like to form a bridge between university faculties (Medicine, Dentistry, Pharmacy, Physical Education and Sport Science, Health Sciences, Health Services Management



■ **Zsuzsa Garaj (centre) and foreign students studying at the Faculty of Health Sciences**

Training Centre), and the different training forms in foreign languages, and to create the appropriate environment to foster this goal", explain the two presidents of the organization, Filipe Márió and Zsuzsa Garaj. "We are volunteers but we believe that this is an investment that will show a return over the long-term; the Erasmus Programme offers new adventures and an exciting and inexhaustible storehouse for exploring the diversity of different cultures. Furthermore, it helps enhancing the reputation of the university and the country." Anyone planning to bid for an Erasmus scholarship in the future has an opportu-

nity – through the organization – to get to know more about the details of the Erasmus scholarship tendering system and criteria as well as the advantages and disadvantages (if such a thing exists) of Erasmus life.

Everyone is welcome to attend the programmes and of course all applications are welcome from those who would like to take an active part in the work of the organization. Planned programmes: multicultural evenings; cycling tours; cinema; teahouse; voluntary projects; Erasmus orchestra and Erasmus photo exhibition.

Photo: **Márió Filipe**

Megsütöttük

Idén is megrendezésre került szeptember 13-án a népligeti sporttelepen az Ökörsütés a már jól bevált BME-s partner és az IÓCS szervezésében. Azonban a helyszín jóval kedvezőbbé tette a feltételeket, és ez a résztvevők létszámában is megmutatkozott. Nagyon sokan voltak a Vajda Péter utcai sporttelepen. Temérdek érdekes feladat, izletes falatok és italok várták az odaérkezőt. A koncertek és tábortáncok után – mert nemcsak nekünk van ám ilyen – belevetettük magunkat az éjszakába.

BE

Fotó: **Tolnai Kata**



■ **Kiss Kálmán tanár úr is közreműködött...**

Ikervizsgálatok kollaborációban

A dr. Tárnoki (Ádám és Dávid) ikertestvérek néhány hónapja kezdtek nemzetközi ikervizsgálatokat a Radiológiai és Onkoterápiás Klinikán, dr. Bérczi Viktor vezetésével. A vizsgálatokban részt vesz a Pulmonológiai-, a Szemészeti Klinika és a Magatartástudományi Intézet is. Száz magyar, százharminc olasz és ötven amerikai ikerpárt vonnak be az érlemeszedés öröklődésének vizsgálatába.

Az amerikai twinsburgi világiker-találkozón 50 ikerpárt vizsgáltak meg augusztus elején. Most éppen az olasz ikereket vizsgálják a római La Sapienza és a padovai Egyetemen az Olasz Ikerregiszter segítségével.

TK



■ **Mario Corona, Fabrizio Fanelli, Emanuel Boatta, Chiara Zini** (eddigiek a La Sapienza Univ. Radiológiai Osztályának munkatársai), **Antonia Stazi** (Olasz Ikerregiszter elnökhasszonya), **egy olasz ikerpár két tagja, Luana Penna, Emanuela Medda, Lorenza Palma** (utóbbiak az Olasz Ikerregiszter munkatársai), **Tárnoki Dávid és Tárnoki Ádám**

Barangolás Rómában



A Semmelweis Kiadó szép könyvvel ajándékozta meg olvasóit az új tanév kezdetére. Nem orvosszakmai könyvről van szó, hanem olyan összeállításról, amely művészeti és régészeti barangolásra hívja meg az olvasót a történelmi múltba, Rómába. A szerző **dr. Medvigy Mihály** nemzedékeket nevelő, oktató piarista tanár, aki kiemelkedő egyéniségként él hajdani diákjai emlékében. Beláthatatlanul széleskörű érdeklődése a teológián túl a zenetörténet, a művészettörténet és az egyháztörténelem széles skáláját is felölelte. Mindig új tudományterületeken kereste a meghatározó élményeket, és örömet lelte abban, hogy tudását környezetével is megoszthatta.

Éveket élt Rómában, ahol az örök város történelmének és mindennapjainak avatott tudójává vált. Könyve nem idegenvezető, hanem történelmi riportkönyv. Egy városnak, illetőleg a helyébe épült újkori műemlékeknek izgalmas részletekben bővelkedő életregénye. Építető urak és tervező lángelmék, pénzügyi fogások és makacsul célratörő akarások váltakoznak benne a világpolitika szerencsés és szerencsétlen fordulataival, csaknem két évezred folyamán. Az olvasó megismeri és megcsodálja azt a színpompás életet, amely Nagy Constantinus bazilikájában folyt, majd Michelangelo kupolája alatt mindmáig folyik. A könyv megvásárolható a Legendus Könyvesboltban, illetve interneten is megrendelhető/megvásárolható a www.semmelweiskiado.hu weboldalon, vagy az info@semmelweiskiado.hu e-mail címen.

Dr. Tulassay Zsolt

Barátságok születtek

Művészeti Tábor Agárdon

Mindegy, hogy Balatonvilágoson vagy Agárdon, a tábor lelke úgyis **Tósoki Anikó**. Most voltam hetedszer a Semmelweis Egyetem szakosztályának művészeti táborában. Nagyon jól éreztük magunkat, amikor agyagostunk, gyöngyöt fűztünk, számháborúztunk vagy éppen csapatjátékokat játszottunk. Idén sem maradhatott el a szituációs jelmezverseny és a szeretet-parti sem. Rengeteget nevtünk a színjátás közben is, ahol a beugróból jól ismert „zsebszöveget” vagy éppen a „segítőkezet” játszottuk. Az önismereti játékokon keresztül mindenki



beszélhetett problémáiról, amiket tanácsokkal és tapasztalatcserékkel próbáltunk megoldani. A sportot sem hanyagoltuk: pingpongoztunk, fociztunk, aerobikoztunk, tollasoztunk, futottunk és természetesen úsztunk. Kicsik és nagyok, fiúk és lányok kovácsolódtak össze 7-től 20 éves korig. Figyeltünk egymásra, új barátságok szövődtek. Szerintem mindenki szomorú volt, hogy olyan hamar vége lett és azt gondolom, nem vagyok egyedül, aki már a jövő évi tábort várja.

Kovács Kinga

Hírek, események

Látogatók Svájcból

Az Egészségtudományi Karon a közel-múltban látogatást tett a luganói L.U.de.S. (Libera Università Degli Studi) University of Human Sciences and Technology of Lugano dékánja, dr. **Fabio Gabrielli**, dékánhelyettese, dr. **Manuela Di Martino** és főmunkatársa, **Lara Francois**. A delegációt dr. **Mészáros Judit**, az ETK dékánja, dr. **Vingender István** dékánhelyettes és **Pop Marcel** nemzetközi osztályvezető fogadta. A tárgyalásokon részt vett továbbá dr. **Horváth Mónika**, a Fizioterápiai Tanszék vezetője és **Kármán Edit**, hallgatói ügyvivő-szakértő. A résztvevők értékelték az eddigi együttműködést és egyeztettek a további, lehetséges együttműködési formákról. A delegáció további szakmai program keretében látogatást tett az ÁOK I. Sz. Szülészeti és Nőgyógyászati Klinikán, ahol dr. **Rigó János** klinikaigazgató vezetésével bepillantást nyerhettek a koraszülött intenzív osztály munkájába, valamint megismerhették a klinika történetét és munkáját.

Tiszteletbeli tagság

Prof. dr. **Romics Imrét** a Német Urológus Társaság tiszteletbeli tagjává választotta, Közép-Kelet Európából elsőként. Romics Imre a Társaság 48. tiszteletbeli tagja.

Nyelvvizsgák

Nyelvi Kommunikációs Központ PROFEX állami orvosi szaknyelvvizsga, angol és német nyelvekből:

Írásbeli: november 21. 13.00 óra.
Szóbeli: november 16–20.
Labor: november 21. 8.30–11.30.

Jelentkezési határidő: **október 16.**

Információ, mintafeladatok:
www.aok.pt.e.hu/profex

Pannon állami általános nyelvvizsga angol, német nyelvekből:

Írásbeli: december 5.
Szóbeli: november 30–december 4.
Labor: december 5. 13.00–14.30.

Jelentkezési határidő: **november 11.**

Információ, mintafeladatok:
www.pannon-nyelvvizsga.hu

Dr. **Kovács Éva** igazgató
Nyelvi Kommunikációs Központ

Nemzetközi együttműködés

Budapestre, ezen belül az ETK-ra látogatott dr. **Ghassemi Akhtar**, a Nazareth College of Rochester (NAZ) oktatója augusztus 16–26-a között. Látogatásának fő célja az Atlantis program értékelése volt. Dr. Ghassemi nagy szerepet vállal az Atlantis-program keretében a Nazareth College-ba érkező magyar és finn hallgatók oktatási és szabadidős programjának szervezésében. Az amerikai vendég látogatásának fontos részét képezték azok a tárgyalások, amelyeket az ETK-n dr. **Hollós Sándorral**, **Pop Marcellel** és dr. **Balogh Zoltánnal** folytattak a két oktatási intézmény közti jövőbeni együttműködésekéről. D. Ghassemi Akhtar budapesti tartózkodása alatt bekapcsolódhatott a Shanghai Jiao Tong Egyetemen kialakított csereprogram keretében megrendezett kétételes szakmai programba. Augusztus 19–27-e között Margueriete A. Wirth (NAZ) is az ETK-ra érkezett, hogy bekapcsolódjon a fenti tárgyalásokba, továbbá hogy találkozzon azokkal a magyar hallgatókkal, akik tavaly sikerrel vettek részt az Atlantis-programban.

Látás Világnapja

A vakság-megelőzésére és a látásrehabilitáció fontosságára hívta fel a figyelmet a Látás Világnapja idei hazai rendezvénye október 8-án. A Szemészeti Klinika Tömő utcai épületében délben tartott sajtótájékoztatót 14 órakor ünnepi tudományos ülés követte. A részletekről később számolunk be.

to –

Szakmai nyílt nap

Az I. Sz. Patológiai és Kísérleti Rákkutató Intézet szeptember 29-én tartotta szakmai nyílt napját, aminek keretében új, **Arányi Lajos**ról elnevezett előadótermet, valamint egy 1831-ből való anatómiai demonstrációs ábrákat bemutató kiállítást nyitottak meg. Előadást tartott **Sir James Underwood** (University of Sheffield, UK, patológus professzora) „*Patology beyond the horizon*” címmel. Este **Gerendás Péter** és zenekara adott koncertet az intézetben. Az eseményről későbbi lapszámunkban olvashatnak.

Nyugdíjas összejövetelek

A már hagyományos szokásos havi nyugdíjas találkozók helyszíné keddenként 15 órakor továbbra is a belső telepi étterem.

Október 4-én **Tósoki Anikó** „*Egybefogva szíveink*” címmel tartott önálló estjére kaptak meghívást a résztvevők.

November 11-én a Textilmúzeumot tekintik meg (Bp., Lajos u. 136-138), ahová a belépő 450 Ft. Találkozó: 10 órakor a Batthyány téri metrókijárat előtt.

A karácsonyi ünnepségről december elején érkezik értesítés.

A programokra való jelentkezéseket a szak szervezeti irodában várják.

Jubileumi díszoklevelek

70, 65, 60 és 50 éve végzett orvosoknak, valamint 50 éve végzett fogorvosoknak a karok jubileumi díszokleveleket adományoztak október 10-én a NET-ben megrendezett ünnepség keretében. Az eseményről későbbi lapszámunk tudósít.

Új tagokat toboroz a Medikuszenekar

A Semmelweis Egyetem Medikuszenekara újabb érdeklődők jelentkezését várja. A 2008 szeptemberében alakult zenekart **Balogh Zsuzsanna**, akkor negyedéves ÁOK-s hallgató alapította a Semmelweis Egyetem valamennyi karának érdeklődő hallgatóiból. A klasszikus szimfonikus és vonós kamaragyüttes felállásban működő zenekar jelenleg 31-35 főből áll. Az amatőr zenészek mind a művek, mind a próbák és koncertek időpontjainak kiválasztásánál figyelembe veszik az egyetem követelményrendszerét. A próbákat a Hőgyes utcai gyógyszerészeti kar könyvtárában, minden kedden és csütörtökön este 6 és 8 óra között tartják.

Jelentkezni a zeneljunk@gmail.com címen lehet a kar, évfolyam, hangszer, zenetanulási múlt megadásával.

További információt elektronikusan kapnak az érdeklődők.

Balogh Zsuzsanna
(30/296-1508),

dr. **Branstetter Gabriella**
(30/913-8003)



Hírek, események

Kutatók éjszakai műszakban

Óriási érdeklődést és sikert hozott az egyetem kutatóinak is a szeptember 25-i éjszaka. Ezúttal nem az impakt faktorok, hanem a látogatók jelentettek örömet. Kíváncsiságukkal és kérdéseikkel a *Kutatók éjszakája* rendezvény keretében jöttek el az egyetemi programokra. Széles választékot nyújtottak az egyetemi laborok: a résztvevők választhattak játékosat vagy komolyat, egy közös volt mindegyikben: a tudomány csodája vált kézzelfoghatóvá és érthetővé annak, aki kíváncsi volt rá. Legtöbbször fiatalok, köztük sok középiskolás jött el, és sok általános iskolás szüleivel kézen fogva. Az anatómiai múzeum teljes gózzal dolgozott egész este, de lehetett hallani molekuláris muzsikát, és nézni lézershow-t. A merészbek felszeletelték az élő testet, igaz, csak virtuálisan. Össejtek mutogatták magukat a nézőknek és felfedték titkait a színlátás csodáját hordozó szem, filmsztár lett a vese, aminek működését élő állatban készült videofilmén nézheték ámulva. Repülő elektronokkal is találkozhatott a kedves vendég, aki ha elálmósodott, megkereste az alvási diagnosztikai labort. Itt aztán alvás helyett bizony felébredt az érdekeségeket hallva. S ha még ez sem volt elég, irány a boncterem, vagy a genetika világa, az agykutatás, de lehetőség nyílt az ízületek mezejére vezető utazásra is.

Fotó, szöveg: tk



Huszártábor a gyerekklinikán

Október elsején megelevenedett az 1848-49-es forradalom és szabadságharc a Játszóház Alapítvány segítségével a II. Sz. Gyermekgyógyászati Klinikán.

Az 1848-1849-es magyar honvédsereget 4 fő lovas és ló (könnyűlovasság: huszárság), három gyalogos és öt gránátos, egy tüzér és egy ágyú mutatta be a klinika betegeinek. Az egész napos eseményen korhű kézműves foglalkozások is várták a gyerekeket.

Tiszteletbeli tag

A Magyar Kísérletes és Klinikai Farmakológiai Társaság (amelynek számos egyetemi oktatónk és kutatónk tagja) szeptember 24-én tiszteletbeli tagjává választotta professzor **Thomas B. Bolton**-t (BMS Research Coordinator; Ion Channels & Cell Signalling, Basic Medical Sciences, St. George's University of London, London, UK). Az erről szóló diplomát Bolton professzor szeptember 24-én vette át Budapesten – tudtuk meg dr. **Török Tamás** egyetemi tanártól (GYTK Gyógyszerhatástani Intézet).

Meghívó a 39. Mozsásbiológiai Konferenciára

November 5-6-a között a Magyar Biológia Társaság Mozsás- és Viselkedésbiológiai Szakosztálya, a Semmelweis Egyetem Testnevelési és Sporttudományi Kara és a Magyar Sporttudományi Társaság a hagyományokhoz híven konferenciát rendez.

Az eseménynek az egyetem Testnevelési és Sporttudományi Karának Díszterme ad otthont (Budapest 1223, Alkotás u. 44).

A részvételi költségekről pontos információt a jelentkezés elfogadása után tudunk adni. Korlátozott számban a TF vendégszobái szállásként rendelkezésre állnak a konferencia résztvevői számára. Kérjük, esetleges szállásigényüket a jelentkezéskor tüntessék fel: ker@mail.hupe.hu

A Szervezőbizottság nevében:

Dr. Donáth Tibor
professzor emeritus
a Mozsásbiológia
Szakosztály elnöke

Dr. Gombocz János
egyetemi tanár
SE Testnevelési
és Sporttudományi Kar

Amerikai oktató

Az ÁOK Magatartástudományi Intézetében vendégeskedik szeptember elejétől öt hónapon át a Fulbright-ösztöndíjas dr. **Sue Lurie** egyetemi oktató. A jeles vendég az USA-beli University of Texas Health Center oktatója és kutatója. Egyetemünkön az angol nyelvű képzésben vesz részt: orvosi etika és orvosi antropológia tantárgyat oktat.

Vizes party

Medence, bikinis lányok, forró hangulat fogadott minket, F-betűsöket, amikor szeptember 2-án pár perccel 18:00 óra után megérkeztünk a Vituki uszoda bejáratához. Az utolsó 100 métert vonulva tettük meg, bár a saját hangunkat is alig hallottuk, hiszen messze elhallatszott Szaszim és Süti gólyatáborból már ismerős party-zeneje. A medence partján kisebb táncoló csoportok, napon sütkezők, vízbe ki-be ugrálók voltak, és a sort még folytathatnánk. Kell ennél több egy jó délutánhoz? Mindenki találhatott kedvére való szórakozást. Végre azt láthattam, hogy a karok, betűk hallgatói spontán keveredtek egymással. És ez már csak fokozódhat az elkövetkezendő HÖK illetve IÖCS rendezvényeknek (Ökösütés, Semmelweis Börze, Gólyahajó, Gólyabál, Semmelweis Egyetemi Kultúrális Napok, Netfutás, stb.) köszönhetően. Csak biztatni tudom a hallgatóságot, hogy minél több programon vegyen részt, és ha teheti, vegyen is részt ezek szervezésében, mert a sok tanulás mellett nem árt egy kis kikap-



csolódás. Kissé elcsépeltnek tűnhet, de igaz, hogy arra van ideje az embernek, amire akarja, hogy legyen. Úgy gondolom, az idej vizes party volt az utóbbi évek legjobb hasonló rendezvénye. Köszönet a szervezőknek és a közreműködőknek! Nagyon jól éreztük magunkat, és ez mindent elárul.

Farkas Bence

Családorvosi továbbképzés

Az egyetem ÁOK Családorvosi Tanszéke az Oktató Családorvosok Magyarországi Kollégiumával szeptember 26-án az ÁOK II. Sz. Szülészeti és Nőgyógyászati Klinikán akkreditált továbbképzést szervezett. Előadásokat tartottak nemcsak háziorvosok, hanem urológusok és pszichiáterek bevonásával. Szóba került a férfiak egyik legismertebb problémája, az erectilis dysfunctio. Foglalkoztak a krónikus szívelégtelenség béta-blokkoló kezelésével, szó volt a fix-kombinációs antihypertenzív terápiáról, a légzőszervi megbetegedésekről és új távlatokat mutattak be az allergiás rhinitis kezelésében. Kiemelték a háziorvos szerepét a fájdalomban szenvedő daganatos betegek életminőségének javításában, és bemutatták a Dohányzásról Leszokást Támogató Központot.

Fogorvosi továbbképzés

A FOK Oktató Centrumában szeptember 18-19-én kétnapos továbbképző tanfolyamot szervezett időszerű szakmai kérdésekről a Magyar Fogorvosok Egyesületének négy tagtársulata (Fogpótlástani Társaság, Magyar Implantológiai Társaság, Magyar Parodontológiai Társaság és a Dento-Maxillo-Facialis Radiológiai Társaság). A program 25-kredites kötelezően választható kurzus volt, amelyen neves külföldi és hazai szakemberek tartottak előadást. A kurzus mellett a Parodontológiai Társaság gyakorlati „Hands on” kurzust is tartott, amelyen a résztvevők műtéti technikákat gyakorolhattak. A megjelentek ezen kívül élő műtétet nézhettek végig, amelyet egyetemünk német képzésén korábban végzett neves müncheni szájszész, dr. **Oliver Blume** mutatott be.

Gyógyult önkéntesek

A Gyógyult Fialatok Klubja évek óta segíti az Együtt a Daganatos Gyermekéért Alapítvány munkáját. Önkéntesként részt vesznek az alapítvány rendezvényein (például Országos Gyermeknap), kísérőként segítik a beteg gyermekeket a kirándulásokon.

A II. Sz. Gyermekklinika kis betegei az alapítvány által szervezett seregélyesi táborban pihentek a nyáron, a gyógyult fiatalok vezetésével. Szeptember 19-20-án Kiskőrösön is jelen voltak, ahol az alapítvány kulturális programot szervezett számukra. Ez alkalomból meglátogatták Petőfi Sándor szülőházát is.



Vendégek Sanghájából

Idén immáron harmadik alkalommal látta vendégül az ETK a világhírű sanghái Jiao Tong University hallgatóit és oktatóit kéthetes szakmai programon. A delegációt augusztusban fogadta a kar és a tanulmányút során elméleti és gyakorlati órák keretében ismertették meg az intézmény oktatását, illetve a magyar egészségügyet és egészségügyi felsőoktatást. A szakmai programot a hagyományoknak megfelelően kulturális programok színesítették. A program szervezésében és lebonyolításában a Nemzetközi Osztályt a kar oktatói és a Hallgatói Önkormányzat is nagyban támogatta.

Pályázati hírlevélből

A 7. Keretprogram soron következő pályázata:

Specifikus program: Cooperation

(<http://cordis.europa.eu/fp7/dc> „Cooperation” menüpont)

- FP7-HEALTH-2010-single-stage
Beadási határidő: **november 19.**
- FP7-SSH-2010-4
Beadási határidő: **december 15.**
- FP7-NMP-2010-LARGE-4
Beadási határidő: **december 8.**
- FP7-NMP-2010-SMALL-4
Beadási határidő: **december 8.**
- FP7-NMP-2010-SME-4
Beadási határidő: **december 8.**
- FP7-NMP-2010-EU-USA
Beadási határidő: **november 30.**
- FP7-NMP-2010-EU-Mexico
Beadási határidő: **december 15.**
- FP7-2010-NMP-ICT-FoF
Beadási határidő: **november 3.**

Specifikus program: Capacities

(<http://cordis.europa.eu/fp7/dc>, „Capacities” menüpont)

- FP7-INFRASTRUCTURES-2010-1
Beadási határidő: **december 3.**
- FP7-INFRASTRUCTURES-2010-2
Beadási határidő: **november 24.**
- FP7-SCIENCE-IN-SOCIETY-2010-UNIV
Beadási határidő: **december 2.**
- FP7-SME-2010-1
Beadási határidő: **december 3.**
- FP7-REGPOT-2010-1
Beadási határidő: **december 17.**

Specifikus program: Ideas

(<http://cordis.europa.eu/fp7/dc>, „Ideas” menüpont)

- ERC-2010-StG_20091118
Beadási határidő: **november 18.**
- ERC-2010-StG_20091209
Beadási határidő: **december 09.**

Specifikus program: People

(<http://cordis.europa.eu/fp7/dc>, „People” menüpont)

- FP7-PEOPLE-2010-ITN
Beadási határidő: **december 22.**
- FP7-PEOPLE-2009-RG
Beadási határidő: **december 31.**

További információ: dr. **Pörzse Gábor** igazgató (Semmelweis Pályázati és Innovációs Központ Kft., 1094 Budapest, Ferenc tér 15., tel.: 459-1500/53820, fax: 459-1589, e-mail: innov@rekhiv.sote.hu).

Továbbképzés a tüdőrákról

Továbbképzést tartottak „A tüdőrákos betegek támogatása” címmel szeptember 25-én pulmonológusok, belgyógyászok, háziorvosok, klinikai onkológusok és rezidensek számára. A résztvevők előadásokat hallgattak a vérképzőszervi eltérések kezeléséről, a táplálás jelentőségéről a tüdőrákban szenvedőknél és az opioidok okozta obstipáció korszerű kezeléséről. A továbbképzés kreditpontos volt és tesztírással zárult.

Garzó Tamás (1924-2009)

„...Az ember eredete por és vége porrá lenni, élteért küzdve küzd, hasonlatos a tört cseréphez, a hulló virághoz, a tovasuhanó álmhoz...”. Ez az idézet egy imádság fordításából való, amely héber nyelvű gondolati párhuzama a latin Dies Irae-nek. Az ima az Örökkévalót a pásztorhoz hasonlítja, aki minden évben számba veszi nyáját és ítél sorsukról. Garzó Tamásnak hosszú életet adott. Ennek az életnek adódtak szép és boldog szakaszai, összességében azonban nehéz volt és küzdelmes.

Egyetemünk közmegebecsülésnek örvendő tagjától búcsúzunk most. Az egyetem és a szakma tiszteletét nem pozíciójával, hatalmával, hanem személyiségével, hatalmas tudásával vívta ki.

Garzó Tamás bölcs ember volt. Nehéz lenne megmondani, hogy az úgynevezett humán, vagy reál intellektusa közül melyik volt a mélyebb, alaposabb. Felkészültségét a sárospataki református kollégiumban alapozta meg. Az Arany János versein nevelkedett generációhoz tartozott. Tudásának gyakorlatilag nem volt gyenge pontja. Mindegy volt, hogy Vermeer festményeiben a fényárnyék szerepéről, a Marson a víz esetleges funkciójáról, vagy Kurtág György műveiről beszélt. Fejből tudta Shakespeare összes szonettjét. Hihetetlenül frappáns, eredeti, mélyen átgondolt véleményei, találó hasonlatai ma is fülünkben csengenek.

Garzó Tamás azok közé az emberek közé tartozott, akik még újsággként tudták olvasni a Nature-t, vagy a Science-t. Nemcsak a kutatási területüknek, még csak nem is a szakterületüknek megfelelő cikkeket, hanem mindent, az újságot, ismerettel és kritikával. A csillagászat és fizika legújabb eredményeit is be tudta fogadni, nemcsak a molekuláris biológia felfedezéseit. Tudatában volt korlátainak, annak, hogy mi mindennek nem ismeri már a tárgyi részleteit, de lényegmeglátó képességét megőrizte.

Garzó Tamás azok közé az emberek közé tartozott, akik számára a szavaknak jelentése, a számoknak pedig értelme van. Nagyon pontosan, körültekintően és választékosan fogalmazott. Számára a szó a tettek sajátos kategóriájába tartozott. Ismerte a szavak erejét. Oly korban élt, amikor az embereket születésük miatt megkülönböztették, amikor hosszú évek szavaiból egyszerre tettek lettek és ezek a tettek egyes emberek életét kioltották, mások emberi méltóságát porig alázták. Munkaszolgálatosként, majd szökevényként bujkálva élte át ezeket az időket. Élete végéig cipelte a jog nélküli pária-lét emlékének terhé, valamint annak felismerését, hogy mindezt egy hosszú folyamat előzte meg, amelynek során a társadalmat



szavakkal felkészítették elfogadhatatlan tettek tudomásul vételére. Ennek jelentőségéről mintegy harminc évvel ezelőtt nagyon sokat beszélgettünk.

Azt is meg kellett később tanulnia, hogy az első látásra szépnek vélt célok nagyon veszélyesek lehetnek, ha az ember elveszti kritikai érzékét. A különböző emberi magatartásokat történelmi helyzetekben nagyon alaposan megismerhette.

Garzó Tamás azok közé a rendkívül szellemes emberek közé tartozott, akiktől az önironia sem volt idegen. Humora célzott volt, nem l'art pour l'art humor, hanem az önkifejezés egyik eszköze. Garzó Tamás ugyanis zseniális oktató volt. Kitűnően magyarázott, értetett meg dolgokat, igen jól ismerte az embereket. Ennek megfelelően – ha kellett – magyarázatai személyre szóltak. Értékrendjében az oktatás központi helyen állt. Szent volt számára az egyetemi előadás és gyakorlat, minden formai és tartalmi vonatkozásával. Ebbe éppúgy beletartozott a pontos kezdés és befejezés igénye, mint az állandó felkészülés és önértékelés. Hetven éven felül is a kezdő szorongásával újra meg újra levezette az előadás előtt papíron, amit a hallgatóságának táblán, vagy írásvetítőn jellegzetes vonásaival leírt, vagy lerajzolt. Számára az egyetemi oktatás folyamatos kihívás, újrakezdés és újragondolás volt. Szent volt számára az egyetemi vizsga tisztessége és igazságossága. Tanúja voltam, amikor egy rektori megbízatását töltő egyetemi tanár általa vitathatónak tartott vizsgáztatása ügyében a rektorhoz írásbeli bejelentéssel élt annak minden következménye tudatában. Nem ismert megalkuvást, kompromiszsumot az egyetemi oktatásban. Kritikáiból

és hozzáállásából rengeteget lehetett tanulni. Évtizedekig volt a Fogorvostudományi Kar köztiszteletű orvosi kémia előadója és felemelő volt, amikor a német oktatás fennállásának húszéves évfordulóján az idelátogató, visszatérő, korábban végzett német orvosok hosszan éljenztek. Nemzedékek nőttek fel előadásain.

Garzó Tamás első, most úgy neveznénk, állásinterjúja még **Szent-Györgyi Albertnél** történt. Alapító tagja volt az Orvosi Vegytani Intézetnek. **Straub F. Brunó** laboratóriumában ő végezte Magyarországon az első biokémiai izotóp kísérletet. Ahogy azt mondani szokták, mindenkit ismert és mindenki ismerte. Abban a hallatlanul erős intézetben – a Puskin utcában – ahol a Mici macsó volt a kötelező olvasmány és annak szereplőivel jellemezték az intézet tagjait, ő volt Mici macsó – és ezzel úgy vélem mindent elmondtam.

Egy temetésén sokszor önmagunkat gyászoljuk. **Babits Mihály** szavaival élve, ő nem halt meg bennem, én meghaltam benne. Garzó Tamással az egyetem, a Puskin utca nagyon sok darabja a sírba száll. Számos ember ismerője, tengernyi történet tudója, seregnyi tapasztalat birtokosa megy el közülünk és hagy pótolhatatlan úrt. Minden ember pótolható, az az egyéniség, akit azonban most elvesztettünk, már nem. Tisztelettel és hálával, szeretettel és emlékezéssel, köszönettel és megbecsüléssel búcsúzik alapító tagjától egy intézet, mestertől egy tanítvány, atyai jóbarájtól egy gyászoló. Menj békével.

Mandi József


(A fenti beszéd elhangzott Garzó Tamás búcsúztatásán a Farkasréti temetőben augusztus 12-én.)





könyvérdekességek, művészeti és orvostörténelmi kiadványok



Az **Apáink jönnek velünk szembe** és a **Titoknyitogató** riportfilmsorozatok alapján készült könyvek

A Semmelweis Egyetem és a Semmelweis Kiadó közös kezdeményezésére olyan sorozat indult, amely feldolgozza az orvosi-tudósi életműveket tanulságtanúság céljából. Az orvosegyetemek kapuin átlépve minden egyetemista potenciális professzor, s hogy mégis kiből lesz, miért és hogyan akadémikus, a világ elismert tudósa és professzora, ezt mutatja be a sorozat.





Tel., Fax: 210-4408



Semmelweis Kiadó
és Multimédia Stúdió

Budapest, Nagyvárad tér 4.
www.semmelweiskiado.hu